

# NEA HUND



Desember 2012 - Årgang 30

En hundeklubb for  
trivsel og glede!

HOINNDAGAN  I SELBU

Hund er glede!

## STBK - styret 2012

Leder	Stig Meier Berg	926 03 856
Nestleder	Ernst Saur	922 65 503
Sekretær	Anita Fløan	928 60 368
Kasserer	Heidi G. Saur	930 05 058
Styremedlem	Anne Langrud	416 87 393
Varamedlem	Kjersti Zahl	926 00 888

### **Brukshundkomite**

Leder	Anita Fløan	928 60 368
	Else May Engen	995 72 960
	Gustaf Spets	980 29 598
	Kjersti Zahl	926 00 888
	Christina Moe	407 30 254
Vara	Bente Haarstad	950 66 484

### **Blodsporkomite**

Leder	Anne Langrud	416 87 393
	Wenche R. Krogstad	936 63 656
	Berit Storhaug	916 12 174
	Terje Kulsetås	911 71 194
	Linda Eirin Lynum	414 35 859
Vara	Tove Kaspersen	926 82 601

### **Redaksjon**

Leder	Stig Meier Berg	926 03 856
	Wenche R. Krogstad	936 63 656
	Christina Moe	407 30 254
	Ernst O. G. Saur	922 65 503
Revisor	Ivar S. Hanem	976 69 131
Vara	Frode Langseth	73 81 99 35

### **Valgkomite**

Leder	Aina Mæhla	917 45 996
	Kjersti Andresen	452 57 236
	Marte Fremo	994 53 280
Vara	Heidi Geving Saur	930 05 058

### **Jaktutvalget**

Leder	Kjersti Andresen	452 57 236
	Reidar Nilsen	922 89 227
	Nina F. Guldseth	905 42 282

## Medlemskap i STBK

Kontingent pr. kalenderår

Hovedmedlem	kr 175,-
Familiemedlem	kr 50,-
Grunnkontingent NKK	kr 140,-

Grunnkontingenten til NKK kommer i tillegg til klubbens kontingent.

Medlemskap i STBK betyr også medlemskap i NKK og du får tilsendt Hundesport.

Hovedmedlem i STBK får tilsendt NeaHund

Medlemskapet opphører ved skriftlig utmeldelse innen 31.12. inneværende år.

Bankgirokonto: 4285 07 90234

Postadresse: STBK, Postboks 21, 7581 Selbu

E-post: [post@selbutbk.org](mailto:post@selbutbk.org)

Hjemmeside: [www.selbutbk.org](http://www.selbutbk.org)

Facebook: [facebook.com/SelbuTrekkoGBrukshundklubb](https://www.facebook.com/SelbuTrekkoGBrukshundklubb)



Medlemsblad for  
Selbu Trekk- og Brukshundklubb  
Utkommer 1 gang pr år

### **Redaktører**

Wenche Randi Krogstad  
[wenche.krogstad@selbunett.no](mailto:wenche.krogstad@selbunett.no)

Christina Moe  
[chris.ulvh@gmail.com](mailto:chris.ulvh@gmail.com)

Ernst O. G. Saur  
[stbk@nazareth.no](mailto:stbk@nazareth.no)

Redigering og layout  
Wenche R. Krogstad / Stig Meier Berg  
Digitaltrykk: Det Grafiske Hus AS

### **Manusfrist 2013**

**20. oktober**

## Innhold i julenummeret

Lederen har ordet	3
Referat fra årsmøte 2012	4
Vinteraktiviteter 2012	5
Handlerkurs med Vanja Sliwa	6
Kurs i "Lek og aktivisering av hund"	8
Hoinndagan 2012 - Lydighetsprøver	10
Maikurs i blodspor	12
Vårt første agilitykurs - Heidi & Leo	14
Vårt første agilitykurs - Christina & Odin	14
Blodsporkurs - 18.-20. mai	18
Mentalbeskrivelse hund - 3. juni	19
Man må svelge noen kameler i blant.....	20
Selbu prøven 2012	22
Feriereise med hund	24
Container og WC på plass i Ausa	25
Min og Birch's agilitydebut	26
Jaktutvalget i STBK	28
Innkallingstips	29
Åpen Dag i Ausa	30
Hayleys valper	32
Årets 3. blodsporkurs	35
Figurantkurs - MH	38
Nybegynnerkurs i feltsøk	42
Grunnkurs lydighet	43
Øyelysing - en dyrekjøpt erfaring	44
Hei alle sammen!	46
Noen nye tunneldyr ble født	48
STBK's valpekurs 2012	49
Dugnad - Ny AG-bane i Ausa	50
Klubbmesterskapet i pinnespor 2012	52
STBK's fotokonkurranse 2012	55

### **Forsidebilde**

Tur med hundspann på Rørosvidda  
Fotograf Unni Moslet

## Lederen har ordet!

### PÅ PLASS!

er en velkjent frase for oss som har holdt på med lydighet fra tidenes morgen. Etter hvert har det for min egen del endret innhold fra å kreve absolutt lydighet - til å legge opp til å spille på hundenes medfødte egenskaper og invitere til samarbeid med hundene. Det er moro det - både for meg og hundene :-)  
Nok om det!



2012 står for meg som året hvor ting begynte å komme PÅ PLASS for STBK. Vårt nye treningsområde i Ausa har fått 2 store gressflater for trening, nytt inngjerdet område for klubbens agilitybane, inngjerdet lufte- og valpegård, container for oppbevaring av utstyr og et etterlengt toalett.

De første 30 årene av STBK's historie er også PÅ PLASS. Samtlige nr. av medlemsbladet NeaHund er nå tilgjengelig i digitalisert format. Når dette leses kan du finne alle utgavene av NeaHund fra 1983 i PDF-format på klubbens hjemmesider - så det er bare å bla seg igjennom.

På hjemmesidene vil du også finne et PDF-dokument som viser klubbens utvikling i denne 30-års perioden. Dette viser en klubb som startet med mange aktiviteter innen hundekjøring både sommer og vinter, handicapjøring, dressurkurs, martnasarrangement mm. I de senere årene har stor aktivitet innen blodspor og svært god spredning i kurstilbudet preget klubben. Nå i 2012 ser det ut til at agility har fått et bra oppsving - med flere som møter på trening.

Helt nytt er klubbens "Jaktutvalg" - hvor man jobber svært seriøst opp mot ettersøk etter klovviit. Dette blir en videreføring av blodspor - som for mange stopper på konkurransenivå. Jaktutvalgets aktivitet er omtalt lenger ute i bladet.

PÅ PLASS er det første kullet, som er kurset i regi av STBK, med godkjente figuranter for Mentalbeskrivelse hund (MH) og Funksjonsanalyse (FA). Dette gjør at vi ikke lenger er avhengig av ikke-medlemmer for å gjennomføre klubbens MH-beskrivelser - når det gjelder figuranter.

Klubbens 30-årsjubileum ble markert for publikum med en **Åpen Dag** i Ausa hvor man fikk anledning til prøve alt fra agility til kjøring med kick-bike.

Dessverre måtte vi avlyse den planlagte jubileumsmiddagen. Kanskje var det ikke en genistrek av oss i styret å legge den til den mest aktive julebordssesongen, men gjort er gjort.

PÅ PLASS er også medlemsmassen - hvor vi i jubileumsåret opplever å passere 200 medlemmer.

Er alt PÅ PLASS da?

Et klart nei, er svaret om jeg blir spurt. Vi må aldri lene oss tilbake i egen tilfredshet. STBK vil alltid ha en jobb å gjøre på vårt område.

I 2013 bør styret igjen se på muligheter for å engasjere flere hundeeiere lokalt i Selbu og Tydal. Plan for bedre utnyttelse av lokalene på Mosletta i vinterhalvåret vil være enda en problemstilling. Kanskje henger disse 2 forholdene mere sammen enn vi aner.

I løpet av kort tid vil du få tilgang til styrets "nye" planer - en litt forsinket julegave, men kanskje den viktigste når det gjelder å løfte aktivitetsnivået i STBK!

God Jul & Godt Nytt År ønskes alle!  
Stig, Mia & Machiko





# Referat - Årsmøte STBK - fredag 9. mars 2012

Referent Anita Fløan

Møtet startet med at leder Stig ønsket alle velkommen. Så gikk vi i gang med forretningsorden.

**Sak 1: Godkjenne de stemmeberettigede**  
19 frammøtte og alle er stemmeberettigede.

**Sak 2: Godkjenne innkallingen, sakliste og forretningsorden**

Enstemmig. Det ble også opplyst om at siden dette er årsmøtet ville det ikke være rom for Eventuelt. Kun saker som har blitt meldt inn til styret i forkant vil bli tatt opp i dag.

**Sak 3: Valg av dirigent, sekretær og 2 repr. til å skrive under protokollen**

Geir Kojedal fortsatte kvelden som dirigent, mens Anita Fløan ble sekretær. Carlos Johansson og Ernst Saur skal skrive under protokollen.

**Sak 4: Behandle årsmelding fra styret for 2011**

Styret har summert opp årets aktiviteter. Det er mye aktivitet i klubben og det har blitt avholdt faste aktiviteter, kurs, prøver og mesterskap. Det ble i år ikke avholdt valpeshow under hoinndagan da dette var samme helg som Sunndalsøra. Det har vært ett klubbmøte i tillegg til årsmøtet, og dette var juleavslutningen, med både ute og inneaktiviteter. Klubben hadde også to representanter på årsmøtet for NKK region Trøndelag.

Økonomien i klubben er bra, med en egenkapital på 217.723,- og til tross for store utgifter/leiekostnader med AUSA klarte klubben et driftsoverskudd på kr. 234,- i 2011. Klubben hadde en enorm dugnad i forbindelse med NKK Trondheim, men da det er veldig vanskelig og få folk til å hjelpe til blir det stor belastning på de samme personene om og om igjen. Styret har derfor valgt og si nei til denne dugnaden dette året.

Klubben har nå i ett år hatt tilholdssted i verkstedet på Mosletta. Bruken av lokalet kom ikke i gang før litt ut på året, og det ble derfor avholdt færre valpekurs og GK lydighet i 2011. Det er også lite områder å bevege seg på utenfor lokalet og dette gjør at aktiviteten utendørs er minimal.

Det ble signert avtale med grunneier om leie av AUSA 01.06.2011, med en 10 års avtale. Denne kan forlenges. Det har blitt lagt ned et enormt dugnadsarbeid for å få ryddet vekk lauvskog og røtter. To større områder er nå klargjort for bearbeiding og skal tilsåes i 2012. Det gjenstår fortsatt mye dugnadsjobb i AUSA, og styret håper at så mange som mulig kan hjelpe til!

Medlemstallet ser ut til å ha stabilisert seg på rundt 200 medlemmer. Det er også jubileumsår i år. Klubben fyller 30 år!

Årsmelding ble enstemmig godkjent med tilførsel om at 3 personer deltok som skrivere og 1 hadde ansvar for bilcampen under NKK-utstillinga.

**Sak 5: Behandle revidert regnskap for 2011**

Fjorårets årsmøte bestemte at regnskapet skulle settes bort til regnskapsfører. Stig har fungert som kasserer og har samlet bilag og levert til regnskapsfører. Det ble i fjor estimert en utgift på ca. 10 000,- til dette, men pga mindre antall bilag ble utgiften under halvparten. Som tidligere nevnt gikk klubben i 2011 med et driftsoverskudd på 234,- og kun 14,- unna budsjettet for året! Revisors beretning ble lest opp og Ivar Sveinung Hanem hadde skrevet en fornøylig beretning som alltid! Det var ingen merknader til regnskapet og dette ble enstemmig godkjent.

**Sak 6: Innkomne forslag og saker**

Ingen innkomne forslag innen fristen, styret har to forslag

**Forslag 1: Ny obligatorisk lovmal for NKK's medlemsklubber**

NKK har vedtatt ny obligatorisk lovmal, og denne må vi forholde oss til om vi ønsker og være medlemmer. Ny lovmal med de nødvendige tilpasninger til vår klubb var vedlagt innkallingen og ble gjennomgått. Årsmøtet gikk enstemmig inn for denne.

**Forslag 2: Etablering av jaktutvalg**

Dette blir et utvalg for å styrke klubbens og medlemmenes interesser. Det finnes i dag ikke et utvalg i noen klubb i Selbu som er til for medlemmer med jakthunder (dachs/drivende). Formålet med utvalget er å skaffe aktiviteter knyttet til f.eks ettersøksjakt med hund. Styret ønsker og sette ned et utvalg på 3 personer i en prøveordning på 2 år. Dette for å se om et slikt utvalg er levedyktig. Det er ønskelig og se seg rundt etter samarbeidsgrupper der dette er mulig. Årsmøtet gikk enstemmig inn for dette, med kommentar om hvor mange medlemmer dette vil gagne.

**Sak 7: Fastsette medlemskontigent**

Da det ikke var noen motforestillinger mot styrets forslag på å la kontingenten stå uendret fra fjoråret ble dette vedtatt. Hovedmedlem betaler 175,- og husstandmedlem betaler 50,- i 2013.

**Sak 8: Vedta budsjett med tilh. årsplan for 2012**

Begge punkter ble vedtatt og godkjent av årsmøtet.

**Sak 9: Behandle organisasjonsplan**

Anbefaling fra styret er å endre organisasjonsplanen så den følger NKK's nye lovmal. Enstemmig vedtatt.

**Sak 10: Valg**

Valgkomiteen har gjort en god jobb og funnet personer til alle verv. Valgkomiteens forslag ble vedtatt enstemmig.

Etter avsluttet årsmøte ble det servert pizza og drikke fra klubben. Alle medlemmene ble oppfordret til å ta med seg en gevinst, og gavebordet bugnet av gevinster. Det ble solgt lodd for knapt 2000,-.



# Vinteraktiviteter 2012

Av Wenche R. Krogstad



Foto Christina Moe

Over:  
Christina Moe belønner *Odin* med draleik.

Opp til høyre:  
*Malin* på full fart tilbake med apporten.

Til høyre  
*Arja* har gått feltsøk og funnet leken sin.

Under:  
*Birk* løper "tapt apport".

Nede til høyre:  
*Jelly* har gått feltsøk og kommer tilbake med ei fille.







# Handlerkurs med Vanja Sliwa

Av Berit Storhaug / foto - Christina Moe



Vanja sjekker tennene til Arja mens Kjersti følger med. Denne øvelsen sier også litt om hundenes mentale tilstand. Arja ser ikke ut til å ha noe imot å få sjekket tennene.



Ingvild Tvete får Asta til å stille seg pent med fokus framover.

**25. februar ble det arrangert handlerkurs i klubben med Vanja Sliwa som instruktør. Hun driver oppdrett av engelsk springer spaniel under kennelnavnet Winton på Støren.**

De 6 heldige deltakerne som fikk plass på kurset var:

Anita Fløan med engelsk springer spaniel Lego på 10 uker

Wenche Krogstad med cocker spaniel Malin på 4 år

Kjersti Zahl med kromfohländer Arja på 1 år

Grethe Kvam med riesenschnauser salt/pepper Iris på 18 mnd

Ingvild Tvete med hvit gjeterhund Asta på 1 ½ år

Og som eneste hane i kurven: Carlos Johansson med shibaen Luca på 2 år

Vanja Sliwa er en dreven utstillter som til tross for at hun bare er 30 år har stilt hund i 20 år. Hovedsakelig springer spaniel, men også spisshunder, og mange til UCH.

Det var første gang Vanja holdt kurs og det var en utfordring med så mange forskjellige raser.

Iflg Vanja var det en lydhør gjeng som fulgte godt med på råd og tips fra henne. Og det var et passelig antall deltakere, alle skal jo få hjelp og bli sett.

Det var en god blanding av erfarne og uerfarne utstillere som var med på kurset. Både de erfarne og nybegynnerne hadde utbytte av kurset. Det var mange nye ting å lære, også ting man hadde lært før, men glemt.

Først var alle inne samtidig, så én og én for individuell oppfølging fra instruktøren. Etter en stund byttet alle hund, noe som ble en ny opplevelse



*Carlos trener på visning av Luca - slik det kreves i en utstillingsring.*



*Her har Anita byttet ut Lego og får anledning til prøve seg på en voksen springer med mye erfaring - nemlig Elin, som er en av hundene til Vanja.*

med mye latter.

Så fikk de på nytt gå én og én mens de andre så på og kom med kommentarer.

Det var en fornøyd gjeng som til slutt kom med tilbakemeldinger til Vanja og forhåpentligvis går det bra på utstilling med alle :)



*Trening i ringen setter store krav til hund og fører. Her gjelder det for handler å ha fokus på det meste - hvor ser dommeren, hvordan går egen hund, avstand til hundene foran og bak - og strategi for hvordan man skal legge "egen løype" i ringen - pluss mange andre momenter. Vanja følger godt med og gir sine råd.*





# Kurs i "Lek og aktivisering av hund"

Av Else May Engen / foto - Ernst Saur

I vår gikk STBK ut med tilbud om kurs i lek og aktivisering av hund. Kurset var på 4 kvelder à 3 timer i løpet av mars og april. Jeg meldte straks på min golden retriever tisepe Kiran og meg sjøl, siden jeg lenge hadde hatt et ønske om å lære mer om dette.

Jeg så minst to grunner til å lære mer, - fjor det første ville jeg ha det enda mer gøy med hunden min, og så ville jeg kunne bruke lek som belønning under innlæring av andre øvelser eller aktiviteter.

Kurset besto i både teoretiske økter med filmnutter med eksempler fra teorien, diskusjoner og praktiske øvelser med god veiledning av kursleder Stig Meier Berg.

Før kurset hadde jeg investert i diverse leker fra en dyrebutikk. De fikk jeg lite brukt for på kurset. Stig hadde forslag til aktiviteter som ikke krevde de store investeringene, og vi lærte oss hvordan vi kan bruke tomflasker, post-it-lapper, plastmatter og for eksempel filler i ei snor i lek med hunden.

Dessuten er det forskjell på hundens leker og mine leker. Hunden skal ha tilgang på sine leker 24 timer i døgnet, mens mine leker skal oppbevares utilgjengelig for hunden, og bare brukes i forbindelse med nyinnlæring og trening/aktivitet.



*Ulike typer kasser kan gi hunden søksopplevelser som du lett kan ta med og utvikle videre utendørs. Her ser vi Kiran og Else May i søk etter en av Kirans leker som er gjemt under en av kassene.*



På kurset fikk vi også lære at lek er vårt mest effektive verktøy i oppdragelse og trening av hund. Leken kan foregå ved hjelp av leker, vi kan bruke oss sjøl i lek med hunden, eller vi setter i gang aktiviteter som hunden ser på som lek.

*T.v. forsøker Berit og Jelly seg på sikk-sakk mellom bena - hvor den "eksterne belønning" voktes av Else May.*



Det ser ikke bestandig ut til at alle hunder har like mye lekelyst i seg. På kurset fikk vi se at det går an å trene dem opp til lekelyst, og vi får dermed et godt redskap for motivasjon og belønning i videre arbeid med hunden.

*T.v. ser vi Jelly i en lek hvor han oppnår godbit ved å legge seg på et blått plastlokk.*



Egentlig gikk nok den treninga mest på oss sjøl og vår egen tankegang; i stedet for å tenke «Huff, jeg har en treg hund», bør jeg heller tenke «På hvilken måte gjør jeg hunden treg?». Det er jeg som gjør feila, - ikke hunden!

Gjennom kurset har jeg også fått bedre kontakt og relasjon til hunden min, og ikke minst, mer humør og glede inn i samværet vårt – for oss begge!

*Geir motiverer Lukas til å komme tilbake med leken han fikk som om belønning. Her er det viktig å tenk over eget kroppsspråk.*





# Hoinndagan 2012 - Lydighetsprøver

Av Christina Moe

5. mai ble det arrangert lydighetsprøver på Granlund idrettspark. Det var noe overskyet og kaldt, men alt i alt var vi heldige med værforholdene da snøen smeltet akkurat i tide og gressbanen fikk tid nok til å tørke. Det ble et stort oppmøte både av deltakere og publikum og det ble konkurrert i alt fra klasse 1 til Elite. Roar Holmen var dommer, Roar Bruråk var ringsekretær og Berit Storhaug var skriver.

Da jeg er en nybegynner innenfor lydighet selv var dette meget imponerende og se på. Så mange flinke førere med like flinke hunder. En fryd å se på! Til min store begeistring var det stor variasjon i hunderasene som deltok på prøven. Det er virkelig interessant å se på de forskjellige måtene rasene jobber på.

Takket være Berit fikk vi låne barnehagen på Granlund sine lokaler til vaffel og pølsesalg og en plass der folk kunne komme inn og varme seg og ta en kopp kaffe. Det kom veldig godt med da det ble ganske kaldt til tider. Heldigvis lot snøstormen vente på seg til etter vi var ferdige og folk hadde tatt turen hjem.

## Resultater - Klasse I

### Nr 1 m/ 177 p = 1. premie

Toril Sørgård m/ Bockgold Pia (golden retriever)

### Nr 2 m/ 165 p = 1. premie

Lena Ögren Buseth m/ Adesso Now I'm Here (parson russell terrier)

### Nr 3 m/ 162,5 p = 1. premie

Alf Onsøien m/ Labfashion A Flying Gywer (labrador retriever)

### Nr 4 m/ 150 p = 2. premie

Børge Pettersen m/ Riesen Artic's Fairytale For You (riesenschnauzer)

### Nr 5 m/ 145,5 p = 2. premie

Judith Taksgård m/ Austrått's Take A Brake (labrador retriever)

### Nr 6 m/ 138 p = 3. premie

Marie Rolfsen m/ Inlicios 4th Dimension (nova scotia duck tolling retriever)

### Nr 7 m/ m/ 127 p = 3. premie

Nina Skogstad Nebb m/ Irts's Ca Ronja (labrador retriever)

### Nr 8 m/ 112,5 p = 3. premie

Hanne Aabakken m/ Golden Tress Allamanda (golden retriever)

## Resultater - Klasse II

### Nr 1 m/ 179 p = 1. premie

Hege Gåsterud m/ Akersborg Pixie (border collie)

### Nr 2 m/ 145 p = 2. premie

Elin Setseng m/ NUChDKUCHNORDV-10WW-10NVCh Irvin V. Oscarli (holl. gjeterhund)

### Nr 2 m/ 145 p = 2. premie

Hanne Aabakke m/ NVCh Golden Edition's Trek-løver (golden retriever)

### Nr 4 m/ 143 p = 2. premie

Eirin Dahl m/ Nordsand's Louis Lane (jack russell terrier)

### Nr 5 m/ 141,5 p = 2. premie

Linda Aalberg m/ Loco Brutus (golden retriever)

### Nr 6 m/ 128 p = 3. premie

Gudrun Hovstein m/ Lady (blanding)

## Resultater - Klasse III

### Nr 1 m/ 194,5 p = 3. premie

Hege Gåsterud m/ Ghostlyease Nightmare (staffordshire bull terrier)

## Resultater - Klasse Elite

### Nr 1 m/ 286 p = 1. premie

Solfrid Buvik m/ NLCh Bh Sæterskogen's Nirrill Gulldusk (labrador retriever)

### Nr 2 m/ 277 p = 1. premie

Linn Thevik m/ NUChSUCHDKUCHIntNordUCh-DKV-11 AD BH Limp Bizkit (kelpie)

### Nr 3 m/ 203 p = 3. premie

Rita Thobroe m/ Trollhovds Yakima (eurasier)

### Nr 4 m/ 199 p = 3. premie

Kristin Estenstad m/ Arminzeras Even Steven (flatcoated retriever)





Bilde fra Klasse Elite



Fra venstre:  
 Nr. 2 Klasse 1  
 Lena Ögren Buseth,  
 Nr. 1 Toril Sörgård,  
 dommer Roar Holmen og  
 nr. 3 Alf Onsøien



Fra høyre: Vinner i kl. II  
 Hege Gåsterud,  
 dommer Roar Holmen,  
 nr. 2 Elin Setseng,  
 ringsekretær Roar Bruråk  
 og nr. 2 Hanne Aabakke





# Maikurs i blodspor

Tekst - Jacob Stendahl / foto - Jakob og Kjersti Stendahl



11., 12. og 13. mai 2012 arrangerte Selbu Trekk- og Brukshundklubb kurs i blodspor.

*Jeg har hund som 4H-prosjekt dette året, og jeg hadde mest lyst til å konsentrere meg om spor med hund.*

*Dette kurset var det som «satte i gang» 4H-prosjektet mitt. Jeg gledet meg veldig til kurset. 11. mai møtte vi opp på Moslett klar til teori.*

På teori kurset snakket vi om luktesansen til hunden, hva blodspor er og hvorfor man holder på med blodspor.

Vi lærte at vi går blodspor fordi man da kan få bruke hunden som ettersøkshund og hjelpe til å lete etter skadet vilt. Blodspor er også en morsom og bra aktivisering av hund, og det går også an å gå konkurranser i blodspor.

På lørdag møttes alle i Ausa tidlig på morgenen. Vi var alle klare for å prøve oss og hundene i praksis, men før vi tok ut hundene måtte vi hundeførerne lære oss hvordan vi skulle legge sporet.

*Her får Inka lukte på en elgskank*



*Her er Anita Fløan "hund" og Wenche R. Krogstad hundefører*

Det første «sporet» ble derfor lagt med vann (hundene gikk ikke det sporet). Vi lekte i stedet hund og hundefører selv, for å trene på å håndtere lina. Vi lærte hvordan vi skulle sette opp merkebåndene, og hvordan man laget sporstart, sårleie, vinkler og sporslutt.

Nå skulle hundene få lukte på blod.



*Her prøver jeg å legge ut spor med vann*

Noen syntes det var litt skummelt og noen syntes det var bare spennende. Hunden min Inka var bare 6,5 måneder, og hadde aldri luktet på blod eller sett skank før. Hun syntes det var både skummelt og spennende. På det første blodsporet Inka gikk, luktet hun veldig mye på hver blodflekk. Hun så nesten litt redd ut når hun gikk og luktet på flekkene synes jeg, men hun synes nok det var veldig spennende også.

## **Demospor på søndag**

På søndag kom Kristin W. Kolåseter og hunden Otto og gikk et demospor for oss. Sporet var lagt ut dagen før, og jeg syntes jeg lærte mye.





*Fra venstre: Ingrid Vigrestad, Tina Skålsvik, Anita Fløan, Reidar Nilsen, instruktør Wenche R. Krogstad, Kjersti Stendahl, Kristin W. Kolåseter og Børre Svindal Larsen.*



*Jeg og Inka på et spor vi gikk etter kurset*

*Bildene under viser Inkas første blodspor og Inka som stolt viser fram skanken*



Inka fikk gå et spor til. Dette sporet var også litt vanskelig, og hun syns nok det var litt spennende denne gangen også. Hun var litt mer interessert i skanken denne gangen.

Mens vi ventet på at det siste sporet skulle få ligge i fred i 2 timer, gikk Wenche et demospor for oss med hunden sin Malin. Nå skulle vi gå sporet vi hadde lagt før demosporet med Malin. Sporet hadde et sårleie og 2 vinkler. Nå hadde nok Inka skjønnet litt bedre hva hun skulle gjøre. Hun gikk litt raskere og stoppet ikke for å lukte på alle blodflekkene. Inka hadde nesen ned i sporet nesten hele tiden, og det virket som hun syns det var veldig fint å finne sporslutt denne gangen. Hun bar skanken helt til bilen.

Det var et veldig lærerikt kurs for både meg og Inka. Det var kjempetrivelig, med trivelige folk og hunder. I pausene satt vi i teltet til Anita og snakket blodspor .-)

Kurset ga meg lyst til å fortsette med blodspor, og spor som 4h-oppgave.

Jeg og Inka har gått mange spor etter dette kurset. Jeg har også laget meg en blogg om oppgaven min, den kan du lese her: [4hund.wordpress.com](http://4hund.wordpress.com)

Tusen takk for et lærerikt og hyggelig kurs.





## Vårt første agilitykurs - Heidi & Leo - mai 2012

Av Heidi G. Saur / foto - Ernst Saur



Leo i fint driv over hinderet

**Vi har to stykk cavalier king charles spaniel i familien. Cassie på 3 og Leo på 2 år. Leo er ganske avhengig av sin storesøster, så han hadde behov for aktivitet som var bare for han. I fjor høst fikk Leo og jeg prøvd noen agility hinder i Ausa. Det gikk veldig bra, så vi bestemte oss for å prøve et agilitykurs for å forbedre selvtilliten hans.**

En fredag i mai fikk jeg sammen med 10 andre en god teoretisk innføring i agility av Janniche Rynning og Roger Krogstad. Neste morgen troppet Leo og jeg opp i Ausa for to dager med agility action.

Første dag fikk Leo prøvd seg på tunnel, slalom, mønet og høydehopp. Det gikk over all forventning, og Leo klarte alle utfordringer med meget bra resultat.

I vekslende snø, regn og sol fikk vi søndag brynt oss på vippa, pølsa, mønet, hjulet og lengdehopp. Bare hjulet bød på litt vanskeligheter. Men bare etter et par forsøk gikk til og med det bra.

Det som var det fine med kurset var at hver ekvipasje fikk undervisning akkurat på sitt nivå. Fantastisk tilrettelagt for alle fra nybegynner til avanserte deltakere. Det var mange raser som deltok og det var morsomt å se at min lille cavalier hadde mindre utfordringer på vippa enn en stor schæfer.

Vi hadde en kjempefin helg i Ausa tross været, og anbefaler alle å prøve seg på agility!



## Vårt første agilitykurs - Christina og Odin - mai 2012

Av Christina Moe

Det ble et fullbooket agilitykurs i Ausa helga den 11. til 13. mai med Roger Krogstad og Janniche Rynning som instruktører. Vi startet med litt teori fredags kveld der man fikk presentert seg selv og fikk innledende informasjon om agilitytrening, de forskjellige hindrene samt sikkerhetstips for både hund og fører.

Lørdag startet den praktiske delen. Og mange spente ekvipasjer møtte opp. Noen erfarne og andre (som meg selv) helt ferske.

Christina fører Odin over mønet







Variasjonen av hunderaser som deltok var stor, alt fra en tøff og arbeidsvillig liten shi-tzu til en ivrig, dog noget klumsete schæfer. Været var som vanlig i Trøndelag; varierende mellom alle fire årstider. Vi gikk fra skinnende sol og varme til sludd og snø, men ingen mistet motivasjonen av den grunn!

*Leo og Heidi jobber med pølsa*



Vi startet med å introdusere hver enkelt hund til instruktørene så de fikk gjøre seg kjent med hvert individ, deretter ble vi delt opp i to grupper der Janniche og Roger fikk fem ekvipasjer hver.

Vi startet med de enklere hindrene som tunnelen og jobbet oss deretter oppover.

*Inox "flyter" over hopp hinderet  
Foto Wenche R. Krogstad*



Jeg ble selv meget imponert over instruktørene og deres evne til og tilpasse treningen til hver enkelt hund. Mye fokus ble lagt på at hunden skulle mestre samtlige hindre og at det skulle være morsomt og hunden skulle føle seg trygg.

*Guro Fenne med sin shi-tzu over stigen  
med instruktør Roger Krogstad  
som veileder.*





*Foran f.v. Roger Krogstad, Kristin Olaussen Ørholm, Christina Moe, Zarah Brynhildsen, Kjersti Zahl og Siv Elisabeth Johansen  
Bak f.v. Jannicke Rynning, Anita K. Johansen, Guro Fenne, Heidi G. Saur, Berit Storhaug og Bettina Brock-Larsen*



Før kurset hadde jeg trent litt agility med Odin på hobby basis og han hadde allerede mestret flere av hindrene, men om det var en ting jeg virkelig ikke hadde peiling på før kurset så var det føring.

På kurset lærte vi hvor utrolig viktig det var med vårt kroppsspråk i forhold til hvilken retning hunden tar i agility-løypa, og jeg tror nok samtlige fikk beskjed om og rette seg opp og holde brystkassa framover mens vi sprang. Det føles jo naturlig å bøye seg ned

*Siv Elisabeth Johansen med sin storpuddel over mønet mens instruktør Roger Krogstad roser ekvipasjens innsats.*





så man kommer mer på øyenivå med hunden og se på den for å holde greie på hva den gjør. Men gjør man dette vil hunden i beste fall løpe feil. I verste fall går du på trynet i et hinder da blikket er på hunden og ikke framover.

“Inn med rompa og ut med puppa!”  
Det ble mantraet den helga som ble gjentatt gang på gang til det omsider satt. Med andre ord, rett deg opp!

Ikke bare ble det gitt instruksjoner på kroppsposisjon, men også håndbevegelser og hvordan man “skyver fra seg” og “trekker til seg” hunden med div. kroppspråk og håndbevegelser. Når det kommer til hundene selv var

*Sarah med Lauri får hjelp av instruktør Roger Krogstad på vippe*



det ingen tvil om at dette syntes de var morsomt. Viftende haler og stolt spankulering når et hinder var mestret vitnet om hunder som virkelig nøy hva de drev med, både store og små!

*Kristin Olaussen Ørholm følger en lettbeint Dino over stigen*



Etter to intense dager med trening og mange timer ute i friluft var det nok mang en sliten firbent (og tobent).

Alt i alt var det en kjempeflott opplevelse for både hund og eier!

*Bettina Brock-Larsen med Bella som har full kontroll oppe på stigen*





# Blodsporkurs - 18.-20. mai

Av instruktør Wenche R. Krogstad



Fra v. Carlos Johansson, Lill-Kristin Sjaastad, Nina F. Guldseth, Tor Emil Haugsbakk, Eirin Dahl, Willy Fossen og Eskil Hovin

Vårens andre blodsporkurs ble arrangert tredje helga i mai. Siden vinteren var ekstra seig i år og snøen fremdeles regjerte utmarka i høyden, valgte jeg å holde til i Ausa begge dagene slik som på det første kurset helga før. Det blir litt trangt, men med nøye planlegging og god kontroll over deltakerne funker det bra.

Været skiftet mellom sludd, regn og sol, men det la ingen demper på verken stemning eller innsats. Som vanlig gledet flinke hunder og førere instruktøren og gjorde sitt til at det ble ei vellykket kurshelg.

#### Deltakere:

- Eirin Dahl m/ Bajaz (flatcoated retriever)
- Eskil Hovin m/ Bimbo (jack russel terrier)
- Carlos Johansson m/ Luca (shiba)
- Tor Emil Haugsbakk m/ Conan (dachs strihår)
- Lill-Kristin Sjaastad m/ Molly (springer spaniel)
- Willy Fossen m/ Bajaz (basset fauve de bretagne)
- Nina F. Guldseth m/ Sonja (norsk elghund grå)

På søndag gikk Kristin W. Kolåseter demospor med Otto for å vise hvordan en godt trent hund jobber i et konkurranseblodspor.

## VIKTIGE

### Selbudatoer

i 2013

<b>LYDIGHETSPRØVER</b>	<b>LP alle klasser</b>	<b>1. mai</b>
<b>ETTERSØKSKURS</b>	<b>klovvilt</b>	<b>24.-26. mai</b>
<b>MH-BESKRIVELSE</b>	<b>Lørdag</b>	<b>15. juni</b>
	<b>Søndag</b>	<b>16. juni</b>
<b>BLODSPOR</b>	<b>Selbuprøven</b>	<b>29. juni</b>





# Mentalbeskrivelse hund - 3. juni

Av Wenche R. Krogstad



Marina Solvang og prøveleder leker med Liva under ett av momentene i MH-beskrivelsen



Kari Krogstad sammen med Heikke ved kjeledressen i momentet "Overraskelse"

## Mentalbeskrivelse hund - 03.06.2012

**Beskrivere** Trygve Kroken og Øivind Juul Schjetne  
**Testleder** Djemail Raistaj  
**Figuranter** Borghild Birkenes, Tove Kaspersen og Torunn Kolberg

<b>Rase</b>	<b>Navn</b>	<b>Eier</b>	<b>Resultat</b>
Hvit gjeterhund	Högländos Heikke	Kari Krogstad	Godkjent
Bearded collie	Stay Behind's No Wonder	Synnøve Hansen	Godkjent
Dobermann	Lady Lynette v Liinika Stamm	Marina Solvang	Godkjent
Dobermann	Limelight Laziba v Liinika Stamm	Rachel B. Vekseth	Godkjent
Tervueren	Montmorenja's Karma Viruz	Tore Adde	Godkjent
Jack russel terrier	Heierås Devi Kadabra	Maren Flyum	Godkjent
Jack russel terrier	Heierås Dio Kadabra	Odd Bjarne Skalderbø	Godkjent
Jack russel terrier	Bumsingens Chandler Bing	Merethe Boneng	Godkjent





# Man må svelge noen kameler i blant.....

Av Anita Fløan

**Dette har nå blitt en liten føljetong, og det er jo litt morsomt også.**

Jeg har de siste tre årene skrevet et lite innlegg i NeaHund om min dalmatiner Jubi og vår vei fra valp, via blodsporkurs og til blodspørprøve. Jubi var en fantastisk hund på noen områder, men så var hun også en håpløs hund på andre.

Jeg jobbet hardt i tre år med de vanskelige sidene hennes, men når hun går til angrep på en hund som står med ryggen til henne, mens hun er i bånd hos meg gjør at jeg må ta en avgjørelse. Og det var ikke en engangsopplevelse, men noe som har eskalert fra valpestadiet og utover. Men man lager seg så mange unnskyldninger og man tenker alltid at i morgen går det så mye bedre..

Men nei, det ble ikke bedre, men verre dagene og ukene som gikk. Så allerede høsten 2011 bestemte jeg meg i mitt stille sinn for at dette går ikke mer.. Jeg begynte og se meg rundt etter ny hund. Og det verste var egentlig og si det høyt: Jeg velger og avlive Jubi... Og jeg ble ganske overrasket, for til og med de som ikke kjente oss var enige i min avgjørelse. Til og med oppdretter som kun hadde fulgt oss via nettet pga avstand var enig, selv om hun nok helst ikke ville ha det på seg at hun hadde oppdrettet en 'drapsmaskin'. Nå var jo ikke Jubi noen rasetypisk dalmis i oppførsel, men en veldig pen dalmis. Men det hjelper så fint liten når det som er innvendig ikke er så pent!

Så, midt oppe i alle disse vonde tankene kom det et lyspunkt! Jeg fant meg oppdretter, og hun skulle ha valper ganske så snart. Nå er jeg litt opphengt i farger også da.. Man sier jo at en god hest ikke har noen farge, og sånn er det vel egentlig med hund også. Men beklager, jeg har hengt meg opp i farge. Jeg bare MÅ ha sort/hvit. Rasevalget mitt denne gangen ble engelsk springer spaniel.



Det første jeg tenkte på var størrelse, jeg ville ha en litt mindre hund en dalmisen, gjerne rett over 20kg. Så skulle den være vennlig og glad i menneskene sine. Siden vi er en familie må den takle dette livet. Pelsarbeid skremte meg ikke, selv om det de siste 11 årene ikke hadde vært noe tema med kort-kort pels. Og så må jeg jo få si, at jeg hadde sett masse flotte og snille springere i klubben, og jeg hadde allerede for tre år siden begynt og smugtitte på rasen. Derfor var det nå ikke så vanskelig og velge, når jeg attpåtil fant en oppdretter jeg likte helt i nærheten.

Det som hadde stoppet meg fra å ta kontakt før var at på hjemmesidene sto tisper planlagt parret med en brun hannhund.. Og da blir det jo bare brune valper.. Men så en dag, via facebook så jeg noe som endret livet mitt til det det er nå! Hun hadde byttet hannhund, og nå sto det at det var en svensk, sort skjønnhet som skulle bli Lizas utkårede. Da var jeg ikke sen om å melde meg, og etterpå gikk det slag i slag.

Den 19. desember 2011 ringte telefonen tidlig på morran, med be-

skjed om at nå måtte jeg komme om jeg ville være med på fødselen. Og jeg kjørte så fort jeg torde til Støren og fikk være med på store deler av fødselen til min nye tisperalp.. For det var helt sikkert at det var tisper jeg skulle ha... Hannhundene rydde ut, sammen med en tisper.. Og det var en for lite, for oppdretter skulle ha en tisper selv.. Så sto jeg der da, ved et veivalg jeg ikke hadde sett for meg. Skal jeg gå for hannhund, eller skal jeg vente på et annet kull??

Jeg gikk mange runder med meg selv, og hørte mye på hva andre også sa om hvordan det var å ha hannhund. Og så ville jeg ha hund nå! Enden på visa ble at jeg byttet kjønn og sa at jeg ville ha en av de tre sort/hvite gutta. Så fikk vi ta de utfordringene som kom på strak hånd. Det betød også mye og ha en erfaren oppdretter i ryggen som kunne gi meg råd og tips når vi kom til våre motbakker.

Jubi ble avlivet i januar 2012, og det var så mye verre enn hva jeg hadde fortalt meg selv at det ville bli. Jeg er veldig takknemlig for gode venner, og jeg fikk dra hjem til ene veterinæren på jobb og hun gjorde det til en fin, men tung stund. Nå løper



Jubi på grønne enger, og jeg kjente mye av stresset forlot meg.

Lego, som valpen ble døpt kom til oss i februar, og et nytt liv begynte. Det var vanskelig og omstille seg, vanskelig og tørre stole på at det gikk bra, for jeg var fortsatt redd for at det var min feil at Jubi ble som hun ble. Men jeg hadde ikke behøvd og engste meg. Lego er helt fantastisk mot alle han møter. Han har en sterk psyke, og et snilt sinn. Jeg har forberedt meg på store motbakker, men egentlig har vi vel knapt møtt ei kneik. Her er det ikke hunden det er noe galt med!

Så hva er planene våre framover? Lego skal være familie og gårdshund av yrke, så har jeg diverse hobbyer som innebærer at han må hjelpe meg litt. Vi går spor og trener lydighet. Vi har snust litt på apport og bruks, men dette er helt ferskt for meg også. Så har vi vært på intro til agility, og han har i allefall ikke noe problem med hindrene.

Året 2012 har vært ganske innholdsrikt på hundefronten. Vi har deltatt på mange kurs, og vært sosiale både i STBK og Spanielklubben. Vi har gått masse turer sammen med gode hundevenner, og også alene. Jeg elsker turer i skog og fjell sammen med Lego, det er så deilig og ha en hund som kan gå løs igjen! Som valp var Lego med på Spesialsøk modul I, valpekurs og handlerkurs.

Så ble han unghund og vi gikk blodsporkurs og grunnkurs lydighet. En dag sto jeg der med en tenåring i puberteten.. Gud som jeg hadde grudd meg til denne dagen. Han var helt utilsnakkelig og ville bare stå med nesa i godlukta fra tisper som var løpsk.. Jordan kaller Mars... ingen kontakt. Så da ble det en pause fra innlæring.

Og denne uka var jeg på miljøtrening igjen etter en lengre pause, og Lego var skikkelig på! Hvordan han vil reagere neste gang han møter ei løpsk tisper det vet jeg ikke, men jeg vet at det er noe vi må lære oss og leve med!

Vi har startet en liten treningsgruppe her på Stjørdal som møtes en til to



*Lego på jaktanleggsprøve kurs. Trener på vannapport av måke.*



ganger i uka og trener sammen. Mest for å slippe og kjøre så langt for å møte andre. Dette håper jeg vil fungere godt i vinter, sånn at vi kan melde oss på kurs rettet mot konkurranse i lydighet til våren igjen :-)

Det er godt og glede seg til hverdagens med hund igjen, så jeg er veldig glad i dag, for at jeg klarte å svelge de kamelene for ett år siden. Så får vi se hva framtiden med Lego vil bringe, jeg kjenner jeg gleder meg :-)



*Lego terger Viva med skanken*





# Selbuprøven 2012

Av Wenche R. Krogstad



Deltakere, dommere og funksjonærer i skjønn forening før utmarsj på årets Selbuprøve i blodspor.  
Foto Vanja Sliwa

**Selbuprøven 2012 ble avvirket 23. juni med 35 ekipasjer. Det var mye klovvilt og sau i terrenget - noe som gjorde at det ble et stort antall 0-er - nemlig 19 av 35..... Været var fint, men litt uvant varmt, noe som sikkert også påvirket resultatet. Totalt var det gode sporforhold.**

Siden STBK har 30-års jubileum i år hadde vi bestemt oss for å markere det ved å åpne for flere deltakere enn før og dermed måtte vi ta i bruk nytt terreng innenfor Østrungen for å få plass til alle. Vi måtte selvsagt også ha flere sporleggere og noen av disse rekrutterte vi fra deltakerne.

De som stilte opp som sporleggere på prøven denne gangen var Nina F. Guldseth, Geir Kojedal, Anita Fløan, Terje Kulsetås, Gustaf Spets, Christina Moe og Edvin Garberg.

De som var både deltakere og sporleggere var Anne Langerud, Linda Lynum, Kjersti Andresen, Dag Hassel, Vidar Sagmyr, Dina Arnevik, Kari Krogstad, Elin Setseng, Reidar Nilsen, Line Garberg og Wenche R.

Krogstad. Fem av disse var nybegynnere som sporleggere i prøvesammenheng og de gjorde en meget god jobb. Takk for hjelpa til både ferskinger og de mer drevne! :-)

Dommere på Selbuprøven denne gangen var Magne Klokset (NKK-representant), Gunnar Bostad, Arnstein Friberg, Annar Sætnan, Erik Jønland og Børge Wahl.

Selv om vi hadde økt antallet deltakere måtte vi foreta trekking siden vi hadde fått 44 påmeldinger. 35 hunder fikk plass og som vanlig var det god spredning på raser: Det var 15 engelsk springer spanieler, 2 cocker spanieler, 2 nova scotia duck tolling retrievere, 1 flatcoated retriever, 1 labrador retriever, 5 hollandske gjeterhunder, 2 hvite gjeterhunder, 1 tervueren, 3 dachser (hvorav 1 strihår og 2 korthår), 1 hovawart, 1 dansk hønsehund og 1 tibetansk spaniel.

På Granlund disket Tove Kaspersen opp med lapskaus og riskrem, kaffe og vafler pluss kaker bakt av medlemmer. Og i anledn-

ing jubileumsåret hadde vi fått gavepremier til premiebordet fra hhv Bjørn Johnsen, Dina Arnevik, Tove Kaspersen, Anne Langerud, Wenche R. Krogstad, Kennel Winton (v/ Vanja Sliwa og Dag Hassel) og Kennel Tyrikollen (v/ Kristin og Stig Kolåseter). Tusen takk!

## Resultater

### Prøvens Beste Hund og beste STBK

Linda Lynum (STBK)  
m/ Lysholtunets Maggie (flatcoated retriever Era) – 1. m/ HP

Nr 2 – Kari Krogstad (STBK)  
m/ NSUCH NVCh NordV-10 NMB-10  
Aipo av White Rewyr  
(hvit gjeterhund Aipo) – 1. m/ HP

Nr 3 – Dina Arnevik (STBK)  
m/ Faks Mira (eng. springer spaniel Mira) – 1. m/ HP

### Øvrige hunder med HP

Dag Harald Hassel (STBK) m/  
JWW-06 FinV-08 NordUCH NSVCh  
Barecho Fly Me To The Moon (eng.  
Springer spaniel Liza)





*Foran f. v. Kari Krogstad m/ Aipo, Linda Lynum m/ Era og Dina Arnevik m/ Mira*

*Bak f.v. dommerne Erik Jønland, Arnstein Friberg, Magne Klokst, Børge Wahl, Annar Sætnan og Gunnar Bostad*

Wenche R. Krogstad (STBK) m/ Häljans Sydney Bristow (cocker spaniel Malin)

Elin Setseng m/ NUCHDUCh NVCh NV-04-05-07-08 NordV-06 WW-08 Trontoppens Avita (hollandsk gjeterhund Avita)

#### **Med 1. premie**

Anne Langerud (STBK) m/ NVCh Desperados Rigoletta (eng. springer spaniel Poa)

Dina Arnevik (STBK) m/ Zelinis Hattrick (eng. springer spaniel Izzi)

Line Garberg m/ Heierås Killer (belg. fårehund tervueren Killer)

Anne Stokke/ fører Bodil Holm (begge STBK) m/ NSVCh Mi-Mios Prudence (eng. springer spaniel Lacris)

Elisabeth Dahl Olsen m/ Highland Fling av Heliomar (nova scotia duck tolling retriever Decoy) – NVCh!

Anne Mosleth/ fører Arnstein Mosleth m/ NV-11 NordV-10 NUCH Trontoppens Chanel (hollandsk gjeterhund)

Fritz Just m/ NVCh Mi-Mios Guns N'Roses (eng. springer spaniel Tyra)

#### **Med 2. premie**

Kjersti Andresen/ fører Reidar Nilsen (begge STBK) m/ NVCh Madahiros Orlando By Uppercut (dachs strihår Orlando)

Lillian Grønning (STBK) m/ NVCh Picabos Whipped Cream (eng. Springer spaniel Mira)

Siri Skjerve (STBK) m/ NSVCh Mi-Mios Wig Wam (eng. springer spaniel Tyr)

#### **Med 0 premie**

Anne Langerud (STBK) m/ NVCh Cocolines Vanilla Dream (eng. springer spaniel Myrten)

Wenche R. Krogstad (STBK) m/ Häljans Ciquitita (cocker spaniel Tuva)

Kjersti Andresen (STBK) m/ Stemningens Kolga Skindeep (dachs korthår Fanta)

Kari Krogstad (STBK) m/ NVCh Höglandos Heikke (hvit gjeterhund Heikke)

Vidar Sagmyr (STBK) m/ NVCh Ingribakkens Luna (eng. springer spaniel Luna)

Hege Sagmyr (STBK) m/ NordUCH NVCh Winton Brown Eyed Girl (eng. springer spaniel Lotta)

Elin Setseng m/ NUCH NVCh WW-10 NordV-10 Irvin V. Oscarli (hollandsk gjeterhund Ivrig)

Hilde Garberg (STBK) m/ JWW-10 NUCH NV-11 Trontoppens Chicco (hollandsk gjeterhund)

Bjørn Johnsen (STBK) m/ Westaway Luck Of The Draw (eng. springer spaniel Lycky)

Jannike Grøtte Warberg m/ Wildsides Rambo (tibetansk spaniel Rambo)

Per Inge Rønberg/ fører Marianne Jensen m/ NUCH Tervinas Felix (hovawart)

Bente Storli (STBK) m/ NSVCh Mi-Mios Remember Me (eng. springer spaniel Ull)

Elin Setseng/ fører Marit Setseng m/ NV-10 Trontoppens Cocco (hollandsk gjeterhund)

Elisabeth Stene m/ NLChSLCh NordVCh NUCH SE(u)Ch Søkkjelias Turbo Emil (nova scotia duck tolling retriever Emil)

Jorill Folven m/ Bergrosas Gipsy Lady (labrador retriever)

Frode Trangmyr m/ NSVCh Ronja (dachs korthår)

Bodil Holm (STBK) m/ SNVCh Debs Seashell (eng. springer spaniel Lotta)

Jan Helge Hagen m/ SNVCh Wigascis Castor (eng. springer spaniel)

Linda Bekkos m/ Pilgrimsledens Bergrose (gammel dansk hønsehund)





# Feriereise med hund

Av Heidi G. Saur

I sommer reiste Ernst og jeg over 1.800 kilometer i løpet av 12 dager, med to stykk cavalier king charles spaniel i bagasjen. Vi liker alle 4 å kjøre bil og på turen bodde vi på hotell, campinghytte, hos venner og slektninger.

Mange hotell tilbyr rom for familier med hund. Noen har et tileggsgebyr for hunder og det lønner seg å bestille rom i god tid. Cassies favorittplassen på Molde Fjordhotell var i klesskapet.

Vi har et bur med plass til begge hundene. Det kan være vanskelig å få plass til hundebur og all bagasje, men det er viktig at hundene er sikret i bilen. Har man ikke bur, anbefales sele slik at hunden ikke skader seg selv eller andre i bilen ved en brå stopp.

Vi hadde ikke så mye sol på turen, så vi slapp å bekymre oss for at det ble for varmt i bilen for hundene. Likevel prøvde vi å unngå at hundene måtte være etterlatt i bilen på dagtid. Temperaturene i bil kan bli ekstremt høye på sommeren, selv om man parkerer i skyggen. Men en kjempegod løsning for hundeeiere er faktisk parkeringsgarasjer.

Vi hadde planlagt en tur hvor vi hadde god tid, så vi tok oss godt med pauser for lufting og vann. Vi fant masse

fine rasteplasser hvor vi kunne spise og ha hundene sammen med oss.


I Selbu har vi vært heldig og ikke opplevd flått. Selv med flåttbånd, fant vi flått på begge hundene våre i ferien. Det er viktig å sjekke hundene jevnlig for flått og ikke stole på flåttbåndet alene.

Turen vår inkluderte flere ferjeturer. De fleste var korte hvor vi alle satt i bilen på overfarten, men på lengre ferjeturer var hunder tillatt på dekk. Det kan være greit å sjekke på forhånd om hunder er tillatt på dekk på de forskjellige ferjene.

Vi hører av og til fortvilte nyhetsoppslag om hunder som har kommet bort fra eierne sine på ferieturer. Når man er på nye og ukjente områder er det betryggende at hunden har ID merking. Da kan man enklere bli forenet med hunden sin om man skulle være uheldig å bli separert.

Med en del planlegging er det fullt mulig å ha en fantastisk ferietur med hund! Det er i alle fall vår opplevelse.

Mvh Heidi Saur, Ernst, Cassie og Leo







# Container og WC på plass i Ausa

Av Stig Meier Berg / foto - Wenche R. Krogstad

I begynnelsen av august ble alt gjort klart for mottak av 1 stk. brukt container og 1 stk. WC til klubbens nye treningsområde i Ausa.

Jernbanesviller ble lagt ut og vatret opp slik at både container og WC skulle få et solid fundament å kvile på.

Objektene kom fra Oslo på et monster av en lastebil.

Under monteringen i Ausa fikk vi hjelp av Sverre Selboe med egen kran.



*Her er både kran og lastebil kommet i stilling for å foreta det største løftet*

*Stig M. Berg og Ernst Saur hindrer containeren i å pendle for mye før den settes på plass*

I løpet av 1 time var alle deler montert på plass - og containeren kunne fylles opp med alt fra klubbens klippeutstyr og diverse løsøre knyttet til agility, vogner, grill mm.

Hva toalettet etter hvert skal fylles opp med trenger kanskje ikke noen nærmere beskrivelse.

Nøkkel til toalett er skjult i området og den kan du få tilgang til ved å kontakte noen i styret.

*Deretter er det toalettet sin tur - og verket er fullbyrdet :-)*







# Min og Birch's agilitydebut

Av Kjersti Zahl / treningsbilder fra Ausa

Høsten 2009 gikk vi vårt første kurs i agility i STBK. Instruktør var Jan-niche Rynning, Jahro's hund.

Alle deltakerne ble spurt om hva tenker du med kurset? Jeg: Dette skal være en aktivitet for meg og min hund! Har siden gått på kurs til Jan-niche i regi av klubben hvert år. Jan-niche er en super instruktør. Hun gir alle deltakerne individuell opplæring i fra det nivået man er kommet.

I vår gikk jeg nok ett kurs med Jan-niche og tanken på om vi skulle prøve å konkurrere kom oftere og oftere. Jeg hadde aldri gått en hel bane og bare trent på areal som er inngjerdet. Det er trygt om Birch skulle "stikke" ut til noen som står på utsiden!

Hvordan får jeg testet det da var min tanke? Jeg fikk snakket med Jan-niche om dette og en mandag i mai ringte Janniche og sa; I kveld er det internkonkurransen på Stavsøra, kom igjen! Å hjelpe meg, tar jeg sjansen på det da? Jeg tok utfordringen og



Foto: Wenche R. Krogstad

hadde ikke lang tid på å grue meg kan man si. Det gikk over all forventning, jeg husket banen og Birch

var kun opptatt av meg. Vi disket men hva gjør vel det. Første mål var nådd.



Foto: Christina Moe



Etter det ble det til at jeg på torsdager har vært på Stavsøra å trent sammen med Nidaros BHK som har et stort AG-miljø. Vi fikk trent godt utover sommeren så jeg bestemte meg for at debuten fikk komme i høst.

Men først tok jeg turen til stevne på Stav i Gudbrandsdalen sammen med Janniche, Roger og Tina som turist og lærling. Der fikk jeg oppleve hvordan et stevne gjennomføres. Må si jeg er glad jeg tok turen før min egen debut, for det er litt å holde styr på. Passe tider for briefing, startrekkefølge osv.

Der ble det konkurrert på 4 baner samtidig. Mange trøndere deltok med mange flotte resultater og ikke minst ble Janniche, min mentor som jeg kaller henne, Stav mester 2012. De var bare rå!!! Takker nok en gang for en super helg sammen med dere og andre fra NBHK :-). Janniche er også medlem av STBK!!

Så kom første helg i september og bobilen ble pakket for tur til Krokrom/Østersund. Jeg debuterte like så godt i Sverige!!!!. Slik måtte det bli når det er lite med stevner nord for Dovre.

Jeg var veldig nervøs noen dager før men når fredagen kom og vi fikk startet på turen gikk det egentlig greit. Fredag kveld var vi på stevneplassen for å sjekke forholdene for tidlig lørdag morgen skulle jeg og Birch i ilden. Jeg skulle břeefe banen ca kl 08.15! Janniche, så snill som hun er, var med meg hele tiden og var min mentor både før, under og etter konkurransene. Hun skulle ikke i ilden før flere timer senere og kunne flott ha sovet noen timer til!! Er så takknemlig for den hjelpen jeg har fått.

Både lørdag og søndag skulle vi konkurrere. Målet var å få konkurransetrening og å gjennomføre. Resultatet var

egentlig ikke så viktig. Fikk ett tips til; husk å ta av hele båndet på Birch og ikke start før dommeren har blåst! Å slik gikk det i vår debut i vår klasse agility I og hopp I, medium:

Lørdag : Agility: disk, men vi gjennomførte og var fornøyd.

Lørdag: Hopp: 8 plass, 10 feil, 4. bestetid!!, 20 startende. Noe over normalt glad og fornøyd kan man si :-). Vårt første løp uten disk.

Søndag: Agility: 7 plass, 15 feil, 18 startende. Kjempefornøyd

Søndag: Hopp: 11 plass, 10,92 feil, 20 startende. Kjempefornøyd

Hvilken inspirasjon til videre trening og konkurranse!! Da vil jeg gi Janniche Rynning, Roger Krogstad, Tina Sandvik, Anette Mjøen og ikke minst Berit Storhaug en spesiell takk for hjelpen både før under og etter treninger/konkurranse.

Nå håper jeg så inderlig at flere kommer på AG-trening her i Selbu, slik at vi kan få til ett AG-miljø. Vi er godt i gang, men ønsker oss flere på trening. Det er en super aktivitet for hund og eier og hundene får masse mestringsfølelse. Målet behøver IKKE være å delta i konkurranse. Neste sesong har vi ny bane i AUSA og det gleder vi oss masse til. Er du interessert - så ta kontakt med klubben.

*Stor juleklem fra Njersti, Birch og Arja*



Foto: Wenche R. Krogstad





# Jaktutvalget i STBK

Av Kjersti Andresen

Det ble på årsmøtet i 2012 vedtatt å starte opp med en prøveordning med et jaktutvalg i STBK for å gi et tilbud til de av våre medlemmer som har hunder fra de typiske jakthund-rasene. Fokus ble lagt på ettersøk som også omhandler alle raser.

Siden klubben allerede har dekket både blodsporkurs og blodsporprøver, ble ettersøk på skadet hjortevilt fort et tema. Vi ønsket å starte opp med trening av allerede godkjente ettersøkshunder og kvalitetssikre disse.

Direktoratet for Naturforvaltning sendte ut et rundskriv i 2008 om at alle som tok på seg betalt



Ridar Nilsen lar Orlando sjekke ut området ved "blodpølen" som simulerte en påkjørsel.  
Foto Christina Moe



ettersøk for andre skulle gjennomføre et videregående ettersøkskurs på fylkesnivå. Instruktører fra Norges Jeger og Fiske Forening og Norsk Schweisshundklubb ble godkjent for denne oppgaven.

Jaktutvalget i STBK fikk kontakt med Norsk Schweisshundklubb og startet et samarbeid for å få gjennomført et slikt kurs i Selbu. Det vil bli avholdt et kurs den siste helga i mai 2013 på Selbutunet. Alle kommunene i Sør Trøndelag vil bli invitert med sine fallgrupper til kurset. STBK har fått 8 plasser.

I mars tok vi kontakt med Magne Klokset og inviterte han til å holde et foredrag om schweissporet. Møtet ble avholdt 25. april og det var 12 personer til stede.

Schweissporet er et spor som er gått opp med klovsko hvor det brukes en framfot og bakfot fra samme dyr. Det legges fragmenter fra organer, for eksempel vom og bein el.l. i sporet. Det legges minimalt med blod. Det brukes klover fra dyr som er blitt skadd før det er avlivet slik at det utsondrer adrenalin. Sporene er gamle og ca 1 km.

Vi startet opp med å trene med våre hunder på disse sporene og holdt på utover sommeren til jakta startet. Vi deltok på Åpen Dag i Ausa ved å legge ut et spor som skulle simulere en påkjørsel. Sporet ble gått av undertegnede starihårsdachs Orlando og fører Reidar Nilsen, og med god oppslutning av interesserte tilskuere.

Vi har planer om å møtes å trene gjennom vinteren også.

Jaktutvalget består av

- Kjersti Andresen (leder)
- Reidar Nilsen
- Nina Fure Guldseth

Sporet er lagt med klovsko for å avsette fert fra et virkelig dyr, som hunden skal følge. Her utreder Orlando et tap før han fortsetter og finner sporslutt. En flott demonstrasjon på bruk av ettersøkshund i en virkelig situasjon.  
Foto Wenche R. Krogstad





# Innkallingstips

Av Christina Moe



## **Tips 1. Ha flere innkallingsord**

Dette mener jeg er viktig for at man ikke skal "vanne ut" den virkelige innkallingen (og med den virkelige innkallingen mener jeg den du bruker i situasjoner da det er ekstremt viktig at hunden kommer til deg MED EN ENESTE GANG og i høyt tempo!) Eksempler for min egen del:

**"Kjæm du?"** Brukes når jeg og bikkja vandrer i skogen og jeg skal en annen retning enn han. Ingen belønning. Her spiller det ingen rolle om han kommer med en gang eller ikke. Bare han gjør det til slutt.

**"Komma da."** Brukes når jeg vil ha hunden i min retning, men heller ingen stor hast. Okei om han gjør en kort snusestopp på veien. Ros som belønning.

**"Kom hit!"** Brukes når jeg vil ha han mot meg med en gang, men stort tempo spiller ingen trille. Liten belønning i form av godbit eller klapp.

**"Odin! Kom!"** Dette er det 'store' innkallingsordet og da skal han stoppe umiddelbart med det han driver med og sprinte til meg. Her er det julaften og bursdag og nyttårsaften på en gang og det belønnes med en skikkelig god drakamp eller verdens beste godbit.

På denne måten blir det rett og slett enklere og trene innkalling da du kan beregne i hvilken grad du kan belønne. Hvis hunden din er glad i lek anbefaler jeg å bruke det som belønning på det 'store' innkallingsordet. Og du slipper at hunden venner seg til at i noen tilfeller er det greit at den kommer når det passer den.

**Tips 2. Slipp fri etter 99 % ganger av innkallingen.** Ved å kalle inn hunden - gi den en super belønning -

og umiddelbart gi den en fri kommando så lærer ikke hunden at å komme til deg betyr at moroa stopper, men at å komme til deg er det beste i verden og den mister ingen goder. De få gangene det er krise og du må tjøre fast hunden etter innkalling blir da ikke det den assosierer med innkalling hvis den for det meste får slippe løs igjen etterpå.

## **Tips 3. La hunden lykkes**

Mens du er i inntreningsfasen av innkallingen, ikke kall inn hunden når du vet den mest sannsynlig ikke vil komme. Som f.eks. når den har funnet en veldig interessant flekk å snuse på. Sjansen for at den da vil ignorere innkallingen er stor. Målet er jo at hunden skal komme 100 % av gangene du kaller på den. Vent til du ser bikkja kjeder seg eller ikke driver med noe spesielt til du kaller inn. Da er suksess sjansen betydelig større.

Etter hvert som du blir sikrere på innkallingen kan du øke vanskelighetsgraden ved å kalle inn når hunden er distraheret med noe annet, men stress for all del ikke med dette. Vær sikker på at det vil funke! Jo flere ganger det funker, jo mer blir det printet inn i bikkja og det blir nærmest en automathandling at den kommer til deg når du sier det.

## **Tips 4. Tren OFTE!**

Når dere er på tur og ikke har noe annet planlagt er det en ypperlig tid og trene innkalling. Bare pass på at du har noe SUPERBRA og belønne med. Hvis du har glemt noe superbra, ja da er det best og bare trene på de 'små' innkallingsordene, men de kommer for det meste av seg selv.





Foto Christina Moe

## ÅPEN DAG I AUSA!

Lørdag 18. august arrangerte STBK "invielsesfest" i Ausa. Arrangementet var åpent for alle og hensikten var å vise frem klubbens flotte, nye uteområde.



Foto Christina Moe



Det ble et kjempetrivelig arrangement og en hyggelig oppmøte. Takk til alle som var med og gjorde det morsomme aktiviteter for både hund og eier. I tillegg var det annet var det pølse og kake/kaffe og andre små bakte herligheter. Det var ertepølser og det ble arrangert natursti med hund og eier og det var også mulig for hund og eier å konkurrere i saccovogn.

Kjersti Zahl og Berit Storhaug og Berit Storhaug fikk informasjon om, og fikk se på, den nye tybanen. Kjersti Andresen holdt foredrag om strihårsdachs, Orlando, noe som var veldig interessant. Orlando med fører Reidar Nilsen og han fant skanken.

I tillegg ble det arrangert konkurranse for hund og eier. Det holder igjen hunden mens eieren løper halvveis til målstreken. Tiden ble målt fra start til mål og det ble delt ut priser for forskjellige klasser etter størrelse og ikke eier.)

Alt i alt ble dette en vellykket og hyggelig arrangement. Humøret var på topp og mange kjente, fikk man møte mange nye mennesker.







Foto Christina Moe



Foto Wenche R. Krogstad

gement med sol og varme, og godt  
erte klubbmedlemmer ble det mange  
e store og små, to- og firbente. Blant  
affe salg med massevis av hjemme-  
oose-kasting med flotte premier, og  
bl.a. spørsmål fra området. Det var  
prøve seg på trekking av kickbike og

hadde innføring i agility, der interes-  
ikk prøver forskjellige hindere på agili-  
dt en ettersøks-demonstrasjon med sin  
om var meget imponerende å se på.  
en jobbet seg nøye gjennom sporet til

urranse i hundesprint der en hjelper  
r legger på sprang og roper på hunden  
ble tatt på hund (heldigvis ikke eier!)  
ut første, andre, og tredjepremier i to  
lse; liten og stor (igjen, heldigvis

lag og tror samtlige var fornøyde med  
på topp og i tillegg til gode, gamle  
nye og trivelige folk og hunder.



Foto Christina Moe



Foto Wenche R. Krogstad



Foto Wenche R. Krogstad





# Hayleys valper

Av Tone G. Larsen

**Hayleys valper er ikke lengere valper. I år ble de to år gamle og skal nå være voksne. Om de oppfører seg som voksne hunder er en annen sak, men nå er jo mamma-Hayley snart 6 år og enda ikke voksen så de har jo sitt å slektes på :-)**

De som har fått NeaHund de to siste årene har kanskje lest om Hayleys valper, de som er nye i klubben kan få en kjapp oppsummering om hvem disse valpene er. I august 2010 fødte cocker spanieltispen Hayley hele 11 valper, hvor 9 overlevde.

I de to forrige NeaHund fortalte jeg først om hvordan det var å planlegge kull, det å vente valper, fødselen og den første tiden med valpene. I neste blad fikk man lese om valpenes første år. Her er siste oppdatering.

Som sagt så har de nå akkurat fylt to år. Fem av valpene har røntget hoftene sine og til oppdretters store glede har alle fem A-hofte. Tre er øyelyst og alle er øyelyst fri så langt. Tre av valpene, Noah, Hermine og Lille-My bodde hjemme hos oss frem til påsken i år. Da flyttet Lille-my helt opp til Tromsø og bor nå sammen med sin bror, Brutus hos en kjempekoselig familie som bruker masse tid i skog og mark.

Lille-My er en hund med utrolig mye personlighet, så det var ekstra tungt å sende henne i vei, men hun har det kjempefint som familiehund med massevis av oppmerksomhet.



Lille-My

Noah har blitt vår lille stjerne, han er en cocker spaniel av veldig engelsk type (kort, kompakt og moderat) og på utstilling gjør han det veldig bra, spesielt for rasespesialister. Han var fullcertet med storcert som 1 åring, og dagen etter sin toårsdag ble han Norsk Utstillingschampion! I tillegg slo han sin championmor om BIR-BIM og ble Best i Rasen og nummer 3 i gruppen.

Han har blitt BIR og gruppeplassert flere ganger i høst, og i oktober vant han en stor og sterk championklasse på Club Show for Cockere i Sverige.



Som yngste championhannhund slo han noen av Sveriges storvinnende hannhunder og fikk masse skryt fra dommer, som selv er cockeroppdretter fra England (dommer sa til og med at om Noah hadde bodd nærmere skulle han ha brukt han i avl selv, og det var ekstra stas å høre fra en dommer fra rasens hjemland). Og han er nok som sin mor og far som bare blir bedre og bedre med årene, så jeg gleder meg til å vise han i årene fremover.


Han er en herlig og snill liten hannhund med masse motor og arbeidslyst, spontanapportør, barnvennlig og glad i folk, har veldig, veldig god kontakt med matmor, som er favorittpersonen hans her i verden. :-)

Hermine har vært pelsløs nesten hele livet sitt, og som kjent så bør cockere ha litt pels for å kunne vises i utstillingssringen. Hermine er derfor sparsomt vist, men hun fikk også storcertet som 1 åring, Helt naken i regnet i Tromsø, og to uker etter sin toårsdag kom det siste certet og hun kunne også kalle seg for Norsk Utstillingschampion som sin bror, kanskje som Norges første nakne cocker? :-)

Nå har behenget begynt å komme seg, så hun vil nok komme ut i ringene igjen etter hvert hun og. Hun er utrolig morsom å jobbe med, snill tvers gjennom, veldig barnevennlig (har vært med på jobb i barnehagen og latt seg beundre av ett helt gjeng nysgjerrige og ivrige unger, og syntes det var utrolig stas, ungene prater enda om Hermine..).

Hermine deltok på STBK's klubbmesterskap i bruksspor i høst, og fant alle sine pinner i første omgang. I andre omgang måtte vi med to





*Hermine*

hunder velge en hund til å gå med videre, og siden jeg gikk med Hermine og gamlemor Mia, så fikk ikke Hermine gå videre. Det hadde vært morsomt å se hvor langt Minis'en hadde kommet seg, men dette ble nok Mias siste KM, så da fikk gamlemor gå (og hun kom helt til sølvplass så det gikk jo bra). :-)

I mai kjørte vi til World Dog Show i Salzburg, Østerrike og deltok på utstilling. Vi fikk med oss både verdensvinnerut-



*Noah ble nr. 1 i unghundklassen og fikk Cert*

stillingen og Club show i Østerrike i tillegg til Club show i Tyskland på veien hjem.

Med rundt 200 cockere påmeldt til WDS hadde vi ingen forventninger om noen ting, men gledet oss til å se andre cockere enn de vi ser i Skandinavia, og til å hilse på Chanel fra kullet som bor i Østerrike.

Vi hadde med oss fire cockere, Hayley, Noah, Hermine og vår finske import Vilja. På WDS ble alle våre fire plasserte i klassene sine! Noah ble best med 2. beste unghund med res.Cert, Hermine showet seg til 3. beste unghund, fortsatt uten pels slo hun mange flotte unghundtisper og mor var så stolt! Hayley ble 4. beste champion i en meget sterk championklasse (som ble vunnet av verdensvinneren) og Vilja ble 4. beste junior i en enorm juniorklasse.

Dagen etter stilte vi bare Noah og Vilja på det Østerrikske Club showet, og her vant Noah unghundklassen med Cert for rasespesialist fra England! Det var kjempestas! Vilja fikk excellent men ble uplassert for en annen dommer (det var forskjellige tisper og hannhunddommere alle dagene).

I Østerrike hilste vi som sagt på Chanel fra kullet, en tisper som var utrolig lik sin mor som valp, og det var så morsomt å se at hun fortsatt var veldig lik! Og ikke minst at hun har det utrolig bra hos sine eiere! Vi spiste middag med Chanels nye familie etter WDS og de tok oss med til et typisk Østerriksk spisested hvor vi fikk smake lokal mat, og vi fikk pratet masse hund. :-)

På veien hjem stakk vi innom Club Show til spanielklubben i Tyskland. Her fikk alle fire vise seg frem og Noah ble 2. beste unghund med res.Cert, Vilja ble 3. beste junior med masse skryt fra dommer (tispedommer denne dagen var samme engelske dame som hadde dømt hannhundene på Club Show i Østerrike) og beskjed om å vises for henne igjen når hun hadde lagt på seg litt.



*Det tyske klubbshowet ble åpnet med fanfare*

Hermine fikk excellent men ble ikke plassert, og Hayley slo til med å vinne championklassen og fikk Cert i Tyskland, for samme dommer som sønnen fikk Cert for dagen før. :-)

Det ble en morsom og lærerik tur, vi har ikke hatt tysk på skolen, men fransk og samisk, så det ble mye morsom oversetting underveis. Blant annet var veter-



inæren på WDS umulig å få tak i (vi må jo ha ormekurstempel i passet), men de i sekretariatet kunne fortelle oss at på grensen mellom Østerrike og Tyskland var det døgnåpen veterinær.

Så vi dro i vei, men der var det ingen toll eller veterinær så vi måtte snu og kjøre inn i Østerrike igjen og spørre bomselskapet man må innom på vei inn til Østerrike om de viste noe, da lo de godt av oss for noen veterinær hadde det aldri vært der. Men vi hadde ikke tid til å kjøre tilbake til WDS så vi kjørte til hotellet vårt i Tyskland og håpet at det skulle være veterinær på utstillingen der, men det var det selvsagt ikke. Så dagen etter det igjen var det frem med Google og først oversette veterinær til tysk, så google etter veterinærer i Hamburg, for så å oppdage at vi ikke skulle ha veterinær, men smådyrveterinær, google på nytt og finne nærmeste klinikk.

Til slutt fant vi en klinikk i nærheten som vi plottet inn på GPS'en, så var det bare å håpe at de hadde åpent. Det hadde de og en trivelig dame i skranken fikset stempel og alt gratis for oss, og vi kunne endelig starte på veien hjem.

De andre valpene fra kullet lever gode liv som familiehunder, og som oppdretter er jeg veldig glad for det.



På Trondheim Hundefestival på Støren i august ble Noah NUC<sub>h</sub>, BIR, BIG3 - og i tillegg slo han sin mor som ble BIM

Dette har vært et spesielt kull for oss, vårt første kull har så langt gitt oss to voksenchampions og en juniorchampion i Østerrike (Chanel, hun mangler bare et Cert for voksentittelen), noe som er over all forventning. Nå planlegges det at noen av «valpene» skal få reproducere seg, men siden ikke alt er klart så

venter jeg med å fortelle mer om det. :-)

Riktig god jul og et godt nyttår til alle STBK-medlemmer fra oss på kennel Icefern (Tone og Kristian + cockerne Mia (10), Hayley (5), Trym (4), Noah (2) og Hermine (2))

## Norsk Spaniel Klub avd. Trøndelag's blodspørprøve på Lundamo 12. august



tok STBK's medlemmer de 3 øverste plassene. Foran fra venstre - nr. 2 Hege Sagmyr m/ Winton Moondance (NUCh SUCH NordUCh og NVSh), prøvevinner Wenche R. Krogstad med Malin (NVSh Häljans Sydney Bristow) og nr. 3 - Dina Arnevik med Izzie (NUCh SU(u)Ch og NVCh Zelinis Hatrick). Bak fra venstre: dommerne Sturla Røstadi, Erik Jønland og Magne Klokset. Foto Vanja Sliwa





## Årets 3. blodsporkurs

Av instruktør Wenche R. Krogstad



Bak f.v. Else Berit Skagen, Odd Roar Melhus og Hanne Uglemsmo Bjørvik  
Foran f.v. Robert Guldseth, Else May Engen og Terje Nervik

Etter å ha arrangert 2 fulltegnede blodsporkurs i mai hadde vi fremdeles liste med folk som ønsket å være med på kurs. Dermed ble det nytt blodsporkurs helga 24. – 26. august.

Som vanlig var det teori fredag kveld og to dager med praksis som foregikk ute i Ausa på lørdag og på søndagen koste vi oss i marka inn mot Østrungen. Det var en interessert og lærevillig gjeng med hundeeiere som fikk et godt grunnlag for å kunne trene vovsene videre mot mål som godkjent ettersøkshund, konkurransehund eller å "bare" bruke sporinga som en hyggelig aktivitet. - Og det var også en lystig gjeng, så vi fikk stadig mosjonert lattermusklene :-)

Kristin Kolåseter stilte igjen med hund og gikk demospør, men denne gangen var det frøken Lille som viste hva hun dugde til. Takk for hjelpa til dere begge!



En fornøyd hund og fører - Else May Engen og Kiran er ferdig med sporet



Deltakere på dette blodsporkurset var:

Odd Roar Melhus m/ Mio  
(dachs korthår)

Robert Guldseth m/ Odin  
(bl. elghund/ finsk lapphund)

Terje Nervik m/ Helox (hvit gjeterhund)

Else May Engen m/ Kiran  
(golden retriever)

Hanne Uglemsmo Bjørvik m/ Pondus  
(norsk elghund grå)

Else Berit Skagen m/ Leon  
(nova scotia duck tolling retriever)

*Leon var ikke særlig interessert i å bære skanken, men det hjalp veldig med litt jaktlek.....*



*- og her er resultatet!*



*Mio syns skank er stor stas.*





- Spor kan jeg gjerne gå, men den der skanken kan du bære selv - mener Helox.



Odin i fint driv på sporet mens Robert holder styr på lina.



Unge Pondus gikk spor med den største selvfølgelighet og fant skanken uten noe problem.





# Figurantkurs - MH

Av Anita Fløan / foto Wenche R. Krogstad

**Jeg har i lang tid hatt en stor interesse for den mentale biten av hvordan jeg vil at en hund skal være skrudd sammen. Jeg har lest, og "tolket" mange MH-skjemaer jeg har funnet på diverse hjemmesider og sett mange MH'er på video, samt vært med på en del av de som klubben har arrangert.**

Når STBK hadde sin første MH i 2010 sto jeg på startstreken med min daværende hund uten å ha fysisk deltatt på en før. Det var kjempespennende, og interessen ble enda mer forsterket.

I år fikk vi i STBK tilbud om å utdanne oss til figuranter, og da slo jeg selvsagt til! Vi var fire personer som ville være med og Øivind Juul Schjetne fra Trondheim var kursholder.

Vi hadde først en dag med teori hvor vi gikk igjennom hver enkelt test så vi var sikre på hvilke momenter som var med på de forskjellige testene. For vi har flere muligheter når det kommer til mentaltester på hund.

K-test er den "enkleste" formen som tester en hunds sosiale sider, samt skuddreaksjon.

Mentalbeskrivelse Hund (MH) er ikke en test, men en beskrivelse hvor hunden får gjennomført eller ikke. Her må de gjennom både den sosiale biten, man får testet mot og redsel, og ikke minst kanskje det viktigste, avreagerer hunden og legger det bak seg? Man ser også etter hvor mye jakt og lek det er i hunden.

Funksjonsanalyse (FA) er den mest omfattende testen. Her er alt fra MH med, samt en del mer utfordrende prøvelser for hunden.

K-test og MH kan gjøres fra hunden er 12 mnd, mens FA anbefales og ta når de er litt eldre. I alle test-



Øivind Juul Schjetne foran kursgruppa

ene sjekker man skuddreaksjon på hundene.

Jeg tenkte å gå litt raskt gjennom MH'en som er den "testen" jeg har gitt mest oppmerksomhet, og som vi i klubben har løype for.

**1.moment er Kontaktvillighet,** og her ser vi etter hundens evne til å ta kontakt med og besvare kontakt fra ukjente mennesker.

Hunden går i bånd rundt en men-

neskemengde, og om han vil ha kontakt så hilser vi tilbake, før fører leder hunden mot testlederen som står litt lengre bort for å hilse på denne. Testleder lokker så hunden med seg bort fra fører, ber hunden om holdt før hundefører får hunden tilbake.

Testleder gjør så en håndteringsjekk av hunden hvor tenner, kropp og ører blir sjekket.

Hunden skal ikke presses, om den



Det måles, studeres, borres og diskuteres under montering av trinser og taug til momentet "Følge og gripe".





Kristin W. Kolåster trener på utfordrende opptreden - et moment i funksjonsanalysen.

er uvillig avbrytes momentet.

### **2. moment er Lek,**

her beskrives hundens reaksjoner i forbindelse med lek med gjenstand, og om hunden vil ha drakamp med testlederen.

Gjenstanden er lik for alle hunder. Hunden er løs, og fører begynner og leke med filla, den kastes så til testleder som kaster filla til siden. Etter at dette er gjort to ganger har testleder drakamp med hunden.

### **3. moment er Følge og Gripe (jakt/bytte)**

Man beskriver hundens lyst til å forfølge en bevegelig gjenstand (bytte) og gripe dette.

Dette momentet kalles også for "lilleharen", og man har satt opp trinser og dratt et tau via disse og mot et tre. I enden av tauet står det en figurant, som løper akkurat passe fort når man får en beskjed om dette. I enden av tauet henger byttet/filla som hunden skal følge etter der den forsvinner fra hunden. Hunden får lov til å løpe helt fram til filla og ta denne med tilbake til fører.

Momentet gjentas akkurat likt en gang til når tauet er lagt ut på nytt. Dette for å se om hunden viser

økende interesse ved gang nr 2.

### **4. moment er Aktivitet**

(eller mangelen på)  
Her skal fører ta hunden til et område ca 10m unna gruppa og bli stående helt rolig i 3 minutter. Her beskrives hundens reaksjoner i en situasjon hvor forventet aktivitet uteblir.

### **5. moment er Avstandslek**

og her beskrives hundens evne til samarbeid med fremmed person på avstand fra fører.

Hunden blir holdt i båndet og ca 50 m unna sitter det en figurant inne i en regnponcho. På testleders anvisning begynner figuranten sin jobb. Først påkaller vi oppmerksomheten til hunden, før vi kommer fram fra skjulet. Vi går ca 3 m fram før vi snur oss mot hunden og tar en oppfordrende knebøy. Dette gjentas tre ganger og på den siste gangen tar vi av oss hetta og tar fram en leke fra ponchoen. Denne kastes tre ganger i lufta før vi stuper ned i et nytt skjul på andre siden av området og kler av oss ponchoen.

Nå slippes hunden løs av fører, og om den kommer bort til figuranten

skal vi positivt ta kontakt med hunden og gå fram fra skjulestedet. Figuranten viser leken til hunden og begynner leke aktivt med hunden i ti sekunder, før man skal være passiv i ti sekunder. Leken gjentas en gang til før øvelsen er over. Om hunden ikke tørr gå fram til figuranten, skal figuranten likevel gå fram fra skjulet og leke med gjenstanden for å se om hunden likevel tørr å gå fram. Mens man leker med filla skal man også snakke positivt til hunden, uansett om man har en hund og leke med eller ikke!

Om hunden ikke kommer fram til figuranten etter den første leken avbrytes momentet og fører går fram sammen med hunden.

**6. moment er Overraskelse** og her beskrives hundens evne til å handle i en overraskende situasjon der den ikke er engasjer i en annen handling. Her har vi lagt klar en kjeledress som henger i et tau festet i en bom mellom to trær. Inne i kjeledressen er det et kosterkaft, sånn at armene står ut til siden og bena er festet i underlaget. Det ser derfor ut som det spretter opp en mann fra bakken. Hunden føres i bånd rett i mot det stedet hvor dressen ligger. Når hunden er tre meter fra dressen er det figurantens jobb og trekke dressen fort opp vha tauet, og å holde den helt rolig der til momentet er over.

De fleste hunder reagerer på dressen når den kommer opp, og fører skal slippe båndet, slik at hunden selv kan bestemme avstanden til dressen. Fører skal bli stående, med fronten mot dressen. Etter anvisninger fra testleder går fører fram til dressen og snakker med dressen. Om hunden likevel ikke tør gå fram kan fører sette seg ned foran dressen og lokker på hunden. Når hunden har kommet fram og tatt kontakt med dressen tas den i bånd og ekvipasjen går fram og tilbake forbi dressen to ganger for å se om hunden klarer å av reagere eller om den har gjenværende redsel for dressen.

**7. moment er Lydfølsomhet** hvor man beskriver hundens reaksjoner i forbindelse med overraskende lyd. En bølgeplakke er lagt ut bak noen stokker, og over denne drar figuranten en klase med kjetting. Lyden





*Nå er det alvor - offisiell MH 16. september. Anita er figurant på avstandsleken.*

skal vare i ca 3 sekunder og man skal dra i tauet når hundens hode passerer midten av platen. Også her skal hunden gå i slakt bånd og få lov til å løpe unna om han synes det er skummelt. Om ikke hunden tørr gå bort til lyden selv, skal fører etter testleders anvisning ta kontakt med lyden og lokke på hunden. Også her skal hund og fører gå forbi lyden to ganger for å av reagere.

**8. moment er Spøkelsene.** Her beskrives hundens reaksjon overfor truende, bevegelige objekter som langsomt nærmer seg.

Her er man to figuranter som har ikledd seg en hvit drakt med hette, og vi står i skjul for hunden. På testleders anvisning går vi sakte fram mot hunden annenhver gang slik at en av oss alltid står stille og en beveger seg. Når vi kommer til et bestemt punkt blir vi bedt om å stoppe og snu oss, samtidig som vi tar hendene nedenfor overdelen så disse vises til hunden og vi står med ryggen mot hunden.

Nå slippes hunden. Om hunden ikke tør gå bort til spøkelsene selv blir fører gitt beskjed om til hvilket spøkelsen han skal gå og ta kontakt med. Når hunden tar kontakt med

*Bodil trekker opp kjeledressen.*

spøkelse snakker figuranten til hunden. Momentet avsluttes ikke før hunden har sjekket ut og funnet ut at det er mennesker inne i draktene.

**9. moment er Lek** og hensikten er å beskrive om hundens reaksjoner når den inviteres til lek med en ny gjenstand har endret seg siden momentet Lek 1. Dette foregår akkurat likt med moment 2.

**10. moment er Skudd** og hensikten er å beskrive hundens reaksjon i forbindelse med skuddløsning. Det er totalt fire skudd som avfyres etter

testleders anvisninger. Her er det figuranten som løser skudd.

Hunden holdes i lek fra moment nr.9 i en drakamp med eier. Testleder ber om skudd, og fører blir bedt om å fortsette å leke uten avbrudd før neste skudd blir avfyrt, hele tiden mens fører aktivt leker med hunden. Deretter kobles hunden og skjuler leken. Hund og fører står passive, mens to nye skudd avfyres, etter det siste skuddet får eier lov til å leke med hunden igjen.

Som dere ser er det mange momenter hvor figuranten er en viktig del. Vi trekker og løper med tauet for å få "lilleharen" til å løpe eller dressen til å henge. Vi lager også lyden til skrammelet. På avstandsleken er det viktig at vi alltid gjør det likt, uansett om vi har en hund og leke med eller ikke.

Vi jobber alltid på instruks fra testleder, og man skal aldri gjøre noe fordi man mener det er best sånn. Alle hunder skal få gå en test som er så identisk malen som mulig, og dette gjøres kun ved og følge skjema.

Ved å være figurant får MH en ny mening. Man lærer seg og se på reaksjonene til hundene på et annet vis, og man lytter litt ekstra til hva beskriverene sier. Det er ofte flere forskjellige raser som går MH samme dagen, og det er alltid like morsomt og se hvor forskjellige de







- og får reaksjon fra dvergpinscheren

reagerer. Mye er veldig rase-  
typisk, men av og til møter man  
også individer i en rase som  
rea-gerer helt ulikt fra andre i  
samme rase.

En MH brukes i avlsarbeidet, og  
det er inngangsbilletten til å starte  
i bruks. Man blir også kjent med  
hunden sin på en ny måte, noen blir  
overrasket over noen hunders måte  
og takle momentet på, mens andre  
var ganske sikre på at det ville gå  
sånn.

Etter at vi hadde tatt kurset og den  
praktiske dagen hvor vi satte opp  
en løype og gikk gjennom den uten  
hund var det bare og kaste seg ut i  
det. Teori er en ting, men praksis er  
noe annet. Og siden STBK skulle ha

MH 14 dager etter kurset var det tre  
av oss som stilte som figuranter på  
årets MH.

Vi delte oppgavene oss i mellom og  
rullerte på disse gjennom dagen,  
slik at vi fikk gjøre alle oppgavene  
flere ganger. Det var litt vanskelig  
og slippe seg løs å være avslappet,  
spesielt på avstandsleken, hvor man  
føler at alle ser på seg. Men man  
må også tenke mye på oppgavene  
man skal utføre, så det var egentlig  
verst på forhånd, når man først kom  
i gang gikk det bedre!

Så nå har klubben fire nyutdannede  
figuranter, samt to-tre som har vært  
utdannet noen år. Det er alltid van-  
skelig og skaffe figuranter, for det  
krever mye jobb og man må sette av

en hel dag i skogen for dette. Men  
vi håper nå at vi snart er selvforsynt  
med figuranter, slik at dette går  
smidigere.

Jeg anbefaler alle som synes dette  
høres interessant ut til å melde seg.  
Man trenger ikke bli figurant med en  
gang, men delta gjerne på en MH  
og se hva det går ut på. Alle MH'er  
er åpne for publikum, og man får  
være med og se på alle momen-  
tene, samt høre hva beskriverene  
mener om hundens reaksjoner  
etterpå.

Vi blir veldig glade for frivillige på  
slike dager! Neste MH blir 15. og  
16. juni 2013, så det er bare og  
melde på sin hund, eller være med  
og se på!



Instruktør på STBK's første fig-  
urantkurs var Øivind Juul Schjetne.  
Deltakere var Bodil Holm, Christina  
Moe, Kristin W. Kolåseter og  
Anita Fløan.

*Christina Moe som spøkelse. Som  
avslutning på momentet blir spøkelses-  
drakten tatt av.*



## Mentalbeskrivelse hund - 16.09.2012

**Beskrivere** Ola Valan og Øivind Juul Schjetne

**Testleder** Heidi Raaen

**Figuranter** Christina Moe, Bodil Holm og Anita Fløan

<b>Rase</b>	<b>Navn</b>	<b>Eier</b>	<b>Resultat</b>
Australian sheperd	Colored Melody's Ara You Ready	Beate Estensen	Godkjent
Dobermann	Ascomannis Refta	Christoffer Strøm	Godkjent
Jack russell terrier	The Russel Yards Jr Zero Gravity	Merethe Boneng	Godkjent
Rottweiler	Schutzholmen's Nothing like Noxi	Aina Brønstad	Godkjent
Dvergpinscher	Theneican's Qualis Talis	Ulla Grudt	Godkjent
Dvergpinscher	Theneican's Louis Vitton	Ulla Grudt	Godkjent
Schäferhund	Molars Tyra	Espen Nøstmo	Godkjent



## Nybegynnerkurs i feltsøk

Av instruktør Wenche R. Krogstad



Årets nybegynnerkurs i feltsøk i november hadde 4 deltakere.

Øverst til venstre: Kjersti Stndahl og Inka.

Til venstre: Unni Moslet med Jerri.

Over: Kristin W. Kolåseter med Tyri.

Anders Boisen Jensen med Balou var ikke til stede på siste dag, da deltakerne ble fotografert.





# Grunnkurs lydighet

Av instruktør Wenche R. Krogstad

## Kurs 1 fom 02. februar tom 08. mars

Deltakere:

- Anniken Austeng m/ Arrox (schäferhund)
- Marina Solvang m/ Liva (dobermann)
- Anne Ingunn Selseth m/ Lilla (schäferhund)
- Grethe Malvik Nykkelmo m/ Billie (japansk spisssh.)
- Hege Austeng m/ Rex (cocker spaniel)

## Kurs 2 fom 24. mai tom 28. juni

Deltakere:

- Tina Louise Ringstad Larsen m/ Tussa (cavalier king charles spaniel)
- Heidi Korstad m/ Karma (bl. bc/ finsk lapphund)
- Monika Fossum m/ Fia (bl. bc/ finsk lapphund)
- Elizabeth Hamsund m/ Gaya (schäferhund)
- Kjersti Stendahl Inka (flatcoated retriever)
- Kristin Kolåseter m/ Tyri (vorstehhund strihår)

## Kurs 3 fom 30. august tom 4. oktober

Deltakere:

- Nina Trondsen m/ Kira (cavalier king charles spaniel)
- Anne Mare Bæverfjord m/ Dennis (eng. springer spaniel)
- Laila Kristin Størseth m/ Saga (samojed)
- Elizabeth Hamsund m/ Gaya (schäferhund)
- Anita Fløan m/ Lego (eng. springer spaniel)



Kjersti Stendahl med Inka



Kristin Kolåseter med Tyri



Heidi Korstad med Karma



Monika Fossum med Fia





# Øyelysing - en dyrekjøpt erfaring

Av Kjersti Zahl



Arja & Birch

**De fleste som kjenner meg vet at jeg har Birch og Arja av rasen Kromfohlrländer. Dette er en rase som er "ny". Den ble godkjent av FCI i 1955.**

Rasens opprinnelsesland er Tyskland hvor det første kullet kom til verden i 1945. Kromfohlrländer er en kryssing mellom Foxterrier (ruhår) og Grand griffon Vendeen. Rasen finnes i to pelsvarianter, ruhår og glatthår (for meg langhår!!).

I Norge finnes det pr. 2012 ca. 30 ruhårsindivider og ca. 10 glatthårsindivider. Populasjonen er størst i Tyskland. I Norden er det flest i Finland, dernest Sverige og Danmark. Det er totalt ca. 3000 individer i verden.

Siden populasjonen er liten er avlsarbeid forholdsvis vanskelig.

Når populasjonen er liten dukker det stadig opp sykdommer som man bør ta hensyn til. Da sier det seg selv at man bør undersøke individene nøye, og det som er mulig, før man tar avgjørelsen på om man har et avlsdyr eller ikke.

Pr. dato har man ingen gentester for rasen, men man kan undersøke for de sykdommer som er mulige som f.eks øyesykdommer. Det er ingen krav til undersøkelser for rasen i Norden. Det kan virke som om det er Finland som driver mest seriøst hva gjelder avlsarbeid. Dette er min mening og ikke ensbetydende med at det er alles mening.

Jeg har lyst til å dele min erfaring om øyelysing.

Birch ble første gang øyelyst ca 8

uker gammel. Da ble han øyelyst fri for sykdommer. Sommeren/høsten 2011 hadde jeg fått 3 forespørsler om å få bruke ham i avl. 2 avlsoppdrag var nært forestående, så derfor ble han øyelyst igjen i oktober 2011. Det endte med at veterinæren etter nøye undersøkelse mente at det på høyre øye var antydning til påbegynnende katarakt.

Skuffelsen ble stor selvfølgelig. Jeg hadde tenkt å bruke han som avlsdame selv også. Dette ble også selvfølgelig innrapportert til NKK. For dere som ikke vet dette fra før så kan alle sjekke enkelte prøveresultat på DogWeb hos NKK.

Etter flere tips fra Finland ble jeg anmodet om å ta en ny undersøkelse etter en tid. Jeg bestemte meg for å avvente til våren, så i mai 2012



var jeg hos en ny veterinær. Der ble det en ny grundig undersøkelse og veterinæren visste hvor det skulle "letes". Etter flere runder kunne ikke veterinæren finne noe som kunne tyde på katarakt!

Lykkelig og glad ble selvfølgelig jeg, men denne veterinæren kunne ikke "friskmelde" Birch. Så hva gjør man da? Jeg fikk to råd. Enten kunne jeg dra tilbake til første veterinær som kunne ta en ny undersøkelse. Dersom denne ikke hadde funnet noe, kunne Birch ha blitt friskmeldt. Andre alternativet var å dra til Oslo på Norges veterinærhøyskole. De er oppnevnt av NKK som siste klageorgan.

Jeg var litt skeptisk til at første

veterinær skulle innrømme at det ble gjort feil første gangen, så jeg bestemte meg for å dra til Oslo. Jeg ville være sikker på at resultatet var riktig. Først på juni dro vi til Oslo og der ble Birch undersøkt av to veterinærer i ca. en time. De kunne heller ikke finne noe! Jippi, jippi, Birch ble friskmeldt og jeg kan få bruke ham i avl :-)

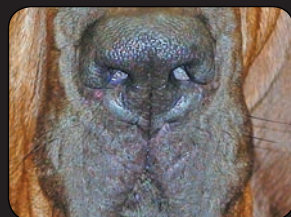
For meg er det viktig at jeg er 100 % sikker på at han ikke har katarakt før eventuelt avlsoppdrag. Han kan fremdeles være bærer, men det kan ikke undersøkes og da er det bare å bruke sunn fornuft ved en eventuell forespørsel.

Glad er jeg for at Arja og hennes kullsøsken er øyelyst fri 2 ganger.

Så dersom Birch og Arja holder seg friske er planen at det blir valper her på Haverneset om 2/3 år. Det er pt. ca 2 års ventetid for å få kjøpt valp. Derfor har jeg allerede 4 stk potensielle valpekjøpere som ønsker å kjøpe valp. Men ..... det er masse som skal klaffe før vi kommer dit!

Dette har vært en kostbar investering/erfaring kan man si. 2 ekstra øyelysinger + reise til og fra Oslo. 2 parringsoppdrag avlyst. - Det er ikke så enkelt å vite hvilken veterinær man skal bruke.....

*Julehilsen fra Kjersti, kennel Krombo, en erfaring rikere og noen kroner fattigere!*



# Spesialsøk

Din hund - designet for nesearbeid

## Spesialsøk

er en fellesbetegnelse for ulike aktiviteter knyttet til bruk av hundens unike nese. Lær hunden å lete etter kantareller, råte, dyreblood - eller gå ID-spor - kort sagt det du selv har lyst til!

### Åpne kurs fram til sommerferien

- ✓ Modul I - Intro-kurs spesialsøk 25. - 27. januar
- ✓ Modul I - Intro-kurs spesialsøk 22. - 24. februar
- ✓ Modul I - Intro-kurs spesialsøk 26. - 28. april
- ✓ Modul I - Intro-kurs spesialsøk 28. - 30. juni

### Målgruppe

Hundeeiere som ønsker en positiv aktivisering av seg selv og sin hund.




### Kursgruppe

Maks 6 deltakere med hund.

### Kurs og treningslokaler i 2013

Kursene gjennomføres i treningslokaler på Stjørdal - utstyrt med treningsplattformer, -bane, -brett, rondell, tuber mm.

Internett: [www.spesialsok.no](http://www.spesialsok.no)  
Facebook: [www.facebook.com/spesialsok](http://www.facebook.com/spesialsok)



**Stig Meier Berg**  
Godkjent lærer i spesialsøk

Mobil: 926 03 856  
e-post: [stig.berg@selbunett.no](mailto:stig.berg@selbunett.no)





# Hei all sammen!

Av Kristin W. Kolåseter / foto Wenche R. Krogstad

Føler jeg har vært ganske fraværende i Selbu i år, så jeg fikk lyst til å dele med dere litt av det jeg har drevet på med. Det har blitt litt hundetrening og hundesaker fordi om turene til Selbu har blitt en brøkdel av året før.

Starten av året tilbrakte jeg for det meste i sofaen hjemme fordi helsa ikke var på topp, men utpå vårparten kvikna jeg til og fikk i gang kroppen igjen. Årets første valpeshow måtte Stig (husbonden) dra på, men på nr to i februar fikk jeg endelig til å delta selv. - Da var jeg omsider i gang igjen.

På sølvhunden sin utstilling i mai fikk Tyri CK og ble 2 BTK. Det var trivelig å treffe vorstehundfolk igjen og ikke minst dommer Irene Krogstad. Hun hadde dømt Chico (vår gamle vorsteher på 12 år) til Best in Show i 2002 og fikk nå dømme Tyri. Hun husket Chico og ga beskjed om å gi han en stor klem når jeg kom hjem.

Helt fra snøen forsvant i mars, har jeg trent blodspor med både Otto, Lille og Tyri. Den 8. mars fikk jeg den gledelige meldinga fra Basset klubben om at Otto var kåret til årets sporhund for Basset 2011. Det var kjempestas :-)

Jeg, Otto og Lille har også gått flere demospor på Wenches blodsporkurs i år.

Målet for vårens trening var å få stilt Lille på Selbuprøven - noe det forøvrig ikke ble noe av da Chico ble veldig syk for oss den uka prøven skulle gå. Men vi fikk omsider gått en prøve hos Stjørdal Jeger og Fisk i august, og der hun fikk en 1. pr. m/ Hp og ble prøvens beste hund.

Jeg har lagt treningsspor til mange andre hunder de siste årene, noe jeg synes er veldig spennende. Flere av de jeg



*Kristin og Otto poserer foran kursdeltakerne på blodsporkurset i juni - etter svært godt gjennomført demospor*

la spor til lurte på om jeg ikke hadde tenkt på å bli dommer, og da Wenche også begynte å snakke frampå om det samme, var frøet sådd. Stig M. Berg skulle ordne med søknad til NKK fra klubben og papirene som trengtes ble sendt inn. Da var det bare å vente på godkjenning og teoretisk dommerkurs. Imens jeg venta fikk jeg tid til flere utstillinger og kurs. Lille ble Bir og fikk CACIB på Leangen. Tyri fikk excellent.

Jeg og Tyri deltok også på grunnkurs i lydighet hos Wenche i vår. Det var veldig morsomt og lærerikt. Jeg var veldig fornøyd med resultatet da kurset var over.

Tida gikk og jeg ventet spent på når det skulle bli dommerkurs. Plutselig en dag fikk jeg melding fra Dag Hassel (også STBK) om jeg ville delta på et teorikurs på Brekstad tre dager etterpå. Her var det bare å hive seg rundt. Jeg skulle på jobb den dagen kurset skulle gå, men

fikk lov å komme litt seinere. Det var et stykke å kjøre, men hva gjør man vel ikke når det er noe man har lyst til å delta på? :-)

Dag og Heidi Ødegård (fra Sunndalsøra), som også deltok på kurset hadde allerede vært med på noen prøver og hadde nesten alt elevarbeidet i boks. Jeg hadde ikke fått gått noen, men syntes egentlig det var greit å få teorien først. Vi tilbrakte en hel dag med gjennomgang av regler og det ble også litt tid til diskusjon av forskjellige problemstillinger og hva det egentlig innebærer å være en spordommer.

Berit Langdal Andresen, som hadde kurset, er en dyktig dame med lang erfaring og mye kunnskap. Hun formidlet teorien på en grei og lettfattelig måte. Hun hadde meninger om mangt og mye innen feltet som var spennende å høre på og reflektere over i ettertid.



Nå var det bare om å få blitt med på en prøve som elev. Det ordnet Dag til meg. Jeg fikk bli med på Spanielklubben sin prøve på Lundamo ikke så lenge etter teorien. Der var jeg kjempeheldig og fikk gå for alle de rasegruppene jeg trengte. Beagle, cocker og hvit gjeterhund (samt et par springere). Dessverre ble det ikke nok premieringer, så jeg måtte bli med på en bevegelig prøve litt seinere. - Den fikk jeg tatt i Selbu noen uker etterpå.

Nå mangler jeg bare å få tatt fersksporbiten. Jeg prøvde hos flere dommere i høst, men har ikke hørt fra noen. Stig hadde en til meg i Tydal, men det ble litt i lengste laget den dagen. Så det blir å starte opp igjen til neste år, men da skal jeg være litt mere på «hugget» for å få tatt det som står igjen.

Ellers i år har jeg vært mye på tur med hundene. Jeg har deltatt på «topp 5» i Stjørdal og besteget flere fjell. Det ble jeg klarte 4 av 5. Vi har utforsket mye nytt terreng i nærområdene og hatt mange fine naturoplevelser.

Tyri har krevd en del trening, og har blitt ei flink lita frøken. Det er felt tre orrhaner for henne, alle med ro i oppflukt. Hun har også deltatt på sin første jaktprøve. Vi var på Smøla i høst, men dessverre fikk hun vannhale på den første dagen og da ble det ingen premie. Prøvedag to måtte vi bare stå over. Men vi har ikke gitt opp av den grunn. Det kommer flere prøver neste år.

I skrivende stund deltar vi på kurs i feltsøk i Selbu, og det er noe både jeg og Tyri liker veldig godt. Det blir noe vi skal fortsette med framover for det var skikkelig moro.

En annen ting jeg var med på i sommer som var veldig morsomt, var figurantkurset. Der fikk vi virkelig brukt oss. Det ble mange rare ansiktsuttrykk og latterkuler underveis. Det var spennende og lærerikt instruert av Øyvind Juul Schjetne. Ellers har jeg vært med på ei trivelig treningshelg i Selbu i juli, med 5 blide damer og 12 hunder. Vi la både blodspor og dro skank, drakk kaffe skravla og flira. Sånt gir påfyll

til både kropp og sjel :-)

Nå i høst har Otto fått prøvd seg på hjortejakt i de Nordmørske daler og det har blitt rådyrjakt på Skatval. Han har blitt en stødig og god jakt-hund etter hvert, og losene har blitt lange og mange.

Vi har også fått prøvd Lille på noen få slipp. Hun hadde en fin los allerede første gangen, så vi har sett at iveren og jaktlysten er der. Noen flere slipp i år tror jeg ikke det blir for går alt etter planen, blir det valper til jul. Hun ble parett med en flott kar fra Island den 20. oktober. Vi går nå og venter på de første tegnene på at

det skal bli noe. Når dere leser dette vet vi sikkert hvordan det blir :-)

Dette har vært et rolig og godt år for oss i Muruvika. Ikke det samme peset som 2011 til tider var. Det har blitt mindre med utstillinger og prøver, men hva gjør vel det. Vi har kosa oss på andre måter og tatt livet med ro. Tror både hunder og folk har godt av det innimellom.

Ønsker alle ei fin og koselig førjulstid, ei god jul og et godt og avslappet nytt år.

*Hilsen Kristin*



*Kristin og Lille leker med skanken etter avsluttet demospør.*

## Lyst på nøkkel?

Mot et depositum på kr. 100,- får du nøkkel og dermed tilgang til STBK's treningslokaler på Moslet verksted i vinter. Fom 2013 blir det nemlig anledning til å bestille treningstid i visse perioder - hver eneste dag - hele uka :-))





# Noen nye tunneldyr ble født

Av Kjersti Zahl

## **Helga 14. – 16. september arrangerte klubben sitt tredje agilitykurs for året med instruktør Janniche Rynning.**

Vi startet fredags kveld med teori. 6 spente ekvipasjer satt lydhøre og hørte med åpne ører hva som ble sagt. 4 ekvipasjer hadde ikke deltatt før og 2 ekvipasjer har deltatt på flere kurs tidligere.

Denne gangen som alltid når Janniche har kurs for oss blir læring ut i fra ekvipasjenes forutsetninger. Alle fikk prøve alle momentene det være seg felthinder, hopp hinder, tunneler og slalom.

Lørdags morgen møtte alle på klubbens "midlertidige" ag-bane i AUSA. Spente og forventningsfulle.

Hundene er forskjellige og det er utrolig hvordan de takler de forskjellige utfordringene. Noen synes det er skummelt å gå gjennom tunnelen og pølsa mens andre har større utfordring med hjulet eller vippa. Felles for alle er at samtlige fikk en positiv opplevelse av kurset.

Tilbakemedingene søndag ettermiddag var at hunder og eiere var slitne men veldig fornøyde.

Denne kursgruppa besto av:

- Hanne Flakne Nytrø med Shanty (bl. BC/elghund)
- Espen G. Borgsø med Roma (jack russell terrier)
- Line Garberg med Killer (tervueren)
- Anne Beate Guldseth med Tinka (cavalier king charles spaniel)
- Berit Storhaug med Jelly (collie korthår) og
- Kjersti Zahl med Arja (kromfohländer)



## **Vi fortsetter treninga :-)**

Denne gjengen er så ivrig at vi etter kurset har vært samlet stort sett en dag i uka for å fortsette med trening. Etter at det ble for mørkt på kveldene har vi treningene inne på Moslett på mandagskveldene kl. 18.00.

Kan du tenke deg å bli med i "gjengen" – ikke nøl – det er plass til alle :-). Ta kontakt med klubben.

*Odin føres igjennom hopp-kombinasjonen av matmor Christina Moe. Foto Wenche R. Krogstad*



*Malin hopper over hinderet med fokus framover. Foto Kjersti Zahl*





# STBK's valpekurs 2012

Av Wenche R. Krogstad

## **Valpekurs 1 - fom 14. februar tom 20. mars**

Instruktør Berit Storhaug

- Heidi Korstad m/ Karma (bl. bc/ finsk lapphund)
- Monika Fossum m/ Fia (bl. bc/ finsk lapphund)
- Tina Louise Ringstad Larsen m/ Tussa (cavalier king charles spaniel)

## **Valpekurs 2 - fom 15. mars tom 3. mai**

Instruktør Wenche R. Krogstad

- Kjersti Stendahl m/ Inka (flatcoated retriever)
- Anita Fløan m/ Lego (eng. springer spaniel)
- Elizabeth Hamsund m/ Gaya (schäferhund)
- Randi Byberg m/ Inez (schäferhund)
- Anna Elisabet Flåum m/ Niko (am. cocker spaniel)

## **Valpekurs 3 - fom 8. mai tom 12. juni**

Instruktør Berit Storhaug

- Ann Bente Sesseng Hårstad m/
- Knut Roger Størseth m/ Ares (norsk elghund grå)
- Jeanette Stokke m/
- Ingvild Suren Eggan m/ schäferhund
- Laila Kristin Størseth m/ samojed

## **Valpekurs 4 - fom 28. august tom 2. oktober**

Instruktør Berit Storhaug

- Hege Nordnes m/ Holly (jack russell)
- Stine Nordboe m/ Siva (tib. spaniel)
- Anders Boisen Jensen m/ Baloo (alaskan malamute)
- Toril Rønning m/ Sappo (elghund grå)
- Per Sølverud m/ Eira (elghund grå)
- Kristine Tynes m/ Gutte (bl)

## **Valpekurs 5 - fom 10. september tom 15. oktober**

Instruktør Wenche R. Krogstad

- Siri Evjen m/ Stella (bl. laika)
- Elisabeth Eidem m/ Janus (golden retriever)
- Viggo Kildal m/ Charlie (nova scotia duck tolling retriever)
- Jannicke Holberg m/ Nero (flatcoated retr/ gordonsetter)
- Lise Marie Teigen m/ Tjorven (flatcoated retr/ gordonsetter)
- Odd Roar Melhus m/ Mio (dachs korthår)

## **Kurs 6 - fom 30. oktober tom 4. desember**

Instruktør Wenche R. Krogstad

- Tea Fagerli m/ Theodor (jack russel terrier)
- Jan Østerlie m/ Wår (schäferhund)
- Ann-Ingeborg Johnsen m/ Scott (svart elghund)
- Jarle Elverum m/ Arja (am. foxhound)
- Stig Rune Walstad m/ Kiara (schäferhund)
- Kari Hilanmo m/ Balder (bl. dachs/beagle/basset)



Elisabeth aktiviserer Janus vha en hjortesank i lang tråd (bildet er fra valpekursets utedag i Ausa)



Siri Evjens hund Stella venter på godbiten i bytte (bildet er fra valpekursets utedag i Ausa)

Klubbens valpekurs tar opp emner som kontakt og fokus på fører, roligtrening, innlæring av sitt og dekk, gå pent i bånd, bevege seg på førers venstre side med kontakt, belønning og belønningsteknikk, timing av belønning og belønningsteknikk, lek og lek som belønning.

Det blir også snakket om stell og handtering, valpens utviklingsperioder, og hundens språk.

På den innlagte "utedagen" i våre valpekurs får eier og hund innkalling og nysgjerrighetstrening. I tillegg får de prøve seg på uike typer spor.





# Dugnad - Ny AG-bane i Ausa

Av Kjersti Zahl



*Effektiv jobbing!*

Onsdag 10. oktober. Terje Kulsetås kommer med traktor uti Ausa. I løpet av én time har Terje og traktoren trykt stolpene til gjerdet ned i jorda. Hvilken effektiv måte det kan gjøres på!! Tror det var noen herrer som var happy :-)

- Medhjelpere denne dagen var Sverre Nilsen, Gustaf Spets, Berit Storhaug og Kjersti Zahl.

Søndag 14. oktober kom og nettingen rundt stolpene skulle festes. 11 stk møtte opp med hver sin hammer, for her skulle det bankes kramper. Ove hadde fått låne en traktor slik at nettingen kunne strammes mot stolpene.- Jaggu gikk dette arbeidet veldig fort og greit også. Tid for en pause ble det også til slutt :-)

En stor takk til Terje Kulsetås, Espen G. Borgsø, Anne Langerud, Anita og Ailin Fløan, Wenche R. Krogstad, Ove Nervik, Sverre Nilsen, Hanne Flakne Nytrø og sønnen (beklager at jeg ikke husker navn) og Berit Storhaug.

Da gleder vi oss til våren når den nye banen skal innvies :-)



*Ailin og Anita Fløan svinger hammeren.*





*God dugnadsstemning*



*Hanne Flakne Nytrø er rå med hammeren.*



*Kaffepause må det være!*





# Klubbmesterskapet i pinnespor 2012

Av Wenche R. Krogstad



1. spor er et "åker-spor" ved Selbu Travbane med 4 naturpinner som hunden skulle markere.  
Foto Anita Fløan

**Søndag 30. september inviterte STBK til klubbmesterskap i pinnespor. Etter 2 dager med forberedelser opprant dagen med sol og god temperatur og vi kunne ønske velkommen til 9 entusiastiske deltakere og 15 hunder.**

Årets mesterskap hadde en ny vri som gikk ut på at alle hundene fikk gå 150 m åkerspor (m/ 4 pinner), som var lagt parallelt på en grasåker ved travbanen. Så gikk en hund fra hver deltaker videre til et U-spor (2 vinkler) m/ 3 pinner i skogen uti Ausa. Deltakerne fikk selv velge hvilken hund de ville ha med videre.

Da vi var ferdige med runde 2 hadde 4 hunder funnet 2 x full pott, og vi måtte ha superfinaler for å finne ut hvem som skulle på pallen. Første superfinal espor besto av 6 forskjellige gjenstander på opp til 2 cm størrelse og var lagt parallelt på grassletta ved agilitybanen. Her ble det igjen 2 x uavgjort, dvs 2 hunder fant

4 gjenstander og 2 hunder fant 5 gjenstander.

Ny superfinale, og først om tredjeplassen mellom Johanna Järnegrem m/ Jing og Kristian Isaksen m/ Tyr. Nå var gjenstandene krympet til ca 1 cm og sporene lagt parallelt på grassletta til venstre i Ausa. Resultatet ble at Jing fant en gjenstand mer enn Tyr, og dermed ble hun nr 3 med Tyr som fjerde beste.

Så skulle det avgjøres hvem av de to gjenværende – Tone G. Larsen m/ Mia og Wenche R. Krogstad m/ Tuva - som kunne utropes som Klubbmester 2012. Ved optelling etter endt omgang hadde Mia funnet 4 gjenstander og Tuva hadde full pott, dvs 6 gjenstander. Dermed ble Tuva klubbmester og Mia nr 2. Gratulerer så mye!

Takk for en supertrivelig dag, alle sammen – og grattis med vel gjennomført spor! -)



Kaffepause før alle forflytter seg til Ausa for å gjennomføre "skogs-sporet".  
I ringen fra vnstre sitter Kjersti Andresen, Tone G. Larsen, Kristian Isaksen, Johanna Hjærnegren, Henrik Jensen, Wenche R. Krogstad, Ailin Fløan, Kristin W. Kolåseter og Berit Storhaug.  
Foto Anita Fløan





Bildet er fra 2. superfinale - fv. Johanna Järnegren med Jing og Kristian Isaksen med Trym.



Bildet er fra 2. superfinale - fv. Tone G. Larsen med Mia og Wenche R. Krogstad med Tuva.



Bildet viser hvilke gjenstander som var lagt ut i 2. og siste superfinale. Klubbmester Wenche R. Krogstad og Tuva fant alle gjenstandene!





Fv. Nr. 2 - Tone G. Larsen med Mia, Klubbmesteeer i pinnesor 2012 - Wenche R. Krogstad med Tuva og nr. 3 - Johanna Järngren med Jing. Foto Kristin Kolåseter

### Resultat KM pinnesor 2012

Navn	Navn hund	Åker ant.pin	Skog ant.pin	Totalt 2 spor	Super 1 Ant.gjen	Super 2 Ant.gjen	Totalt ant.	Plass
Anita Fløan	Lego / springer	4 / 4	1 / 3	5			5 /	Nr 8
Kristin Kolåseter	Otto / basset	4 / 4					4 /	Nr 9
Kristin Kolåseter	Lille / basset	4 / 4	2 / 3	6			6 /	Nr 5
Henrik Jensen	Tilla / toller	4 / 4	2 / 3	6			6 /	Nr 5
Henrik Jensen	Remus / toller	3 / 4					3 /	Nr 12
Johanna Järnegren	Jing / toller	4 / 4	3 / 3	7	4 / 6	4 / 6	15 /	Nr 3
Johanna Järnegren	Virpi / toller	3 / 4					3 /	Nr 12
Tone G. Larsen	Hermine / cocker	4 / 4					4 /	Nr 9
Tone G. Larsen	Mia / cocker	4 / 4	3 / 4	7	5 / 6	4 / 6	16 /	Nr 2
Kristian Isaksen	Hayley / cocker	3 / 4					3 /	Nr 12
Kristian Isaksen	Trym / cocker	4 / 4	3 / 3	7	4 / 6	3 / 6	14 /	Nr 4
Kjersti Andresen	Orlando / dachs	0 / 4					0 /	Nr 15
Wenche R. Krogstad	Malin / cocker	4 / 4					4 /	Nr 9
Wenche R. Krogstad	Tuva / cocker	4 / 4	3 / 3	7	5 / 6	6 / 6	18 /	Nr 1
Berit Storhaug	Jelly / collie	4 / 4	2 / 3	6			6 /	Nr 5



# STBK's fotokonkurranse 2012

Av Stig Meier Berg

Til STBK's fotokonkurranse kom det inn 85 bilder i løpet av 3 runder. Samtlige bilder ble bedømt over internett av en uavhengig jury bestående av 6 personer fra andre hundemiljø i Molde og Nord-Trøndelag. Ingen i juryen har vært medlem i STBK.

Styret takker for bidragene og ser fram til å bruke bildene i klubbsammenheng i tida som kommer.



## Vinner av 1. runde

Kristin W. Kolåseter

"Jaha, du har itj tenkt å del?"

### Juryens uttalelse

Et utrolig herlig blinkskudd der fotografen har klart å fange øyeblikket perfekt uten at det virker arrangert. God ide og komposisjon. Et bilde til å bli glad i - og av.

*PS*

*Bildet er tatt med mobiltelefon og tåler derfor ikke å trykkes større enn dette - red. anm.*



## Nr. 2 - 1. runde

Bettina Brock-Larsen

"Bella 2,5 år i sekken til Ola Dalheim"

### Juryens uttalelse

Et morsomt, kreativt og originalt motiv som viser en hund i aktivitet på en ny måte. Her er det mennesket som er hundens beste venn - kort og godt en "trivselstur".





**Nr. 3 - 1. runde**  
Wenche R. Krogstad  
"Tuva løper villmann"

**Juryens uttalelse**  
Et actionbilde som lyser av glede og entusiasme.



**Vinner av 2. runde**  
Anita Fløan  
Topptur på Skordalsvola

**Juryens uttalelse**  
Et godt komponert bilde med god skarphet og naturen som ramme - av barn og "menneskets beste venner".





### Nr. 2 - 2. runde

Wenche R. Krogstad

"Som oksen Ferdinand

- En liten tollervalp lukter på blomstene."

### *Juryens uttalelse*

Et klassisk søtt motiv i god teknisk utførelse.



### Delt 3.-plass - 2. runde

Carlos Johansson

Fiskeren Luca

### *Juryens uttalelse*

Et blinkskudd av en naturopplevelse!





### Delt 3.-plass - 2. runde

Anita Fløan

"Jubi"

#### *Juryens uttalelse*

Et godt teknisk vinterbilde av en flott hund.

### Vinner av 3. runde

Wenche R. Krogstad

"Anderz - en ivrig apportør"

#### *Juryens uttalelse*

Fotografen har klart å få blikkontakt med en stolt og glad jeger i sitt rette element. Et skarpt og fargrikt bilde med god kvalitet.







## Delt 2.-plass - 3. runde

Kristin W. Kolåseter  
"Lille"

### *Juryens uttalelse*

Et herlig blinkskudd som viser lekfullhet, glede og energi!



## Delt 2.-plass - 3. runde

Carlos Johansson  
"Hvor er ballen?"

### *Juryens uttalelse*

Et morsomt bilde! Fargene er skarpe og friske.



## Delt 2.-plass - 3. runde

Wenche R. Krogstad  
"Machiko har fått publikum"

### *Juryens uttalelse*

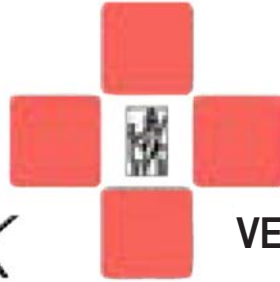
Et fint fanget øyeblikk med god komposisjon, dybdeskarphet og utmerket teknisk kvalitet.



# B



STJØRDAL  
DYREKLINIKK



SMÅDYRKLINIKK  
GODKJENT AV  
DEN NORSKE  
VETERINÆRFORENING

Sandgata 5, 7500 Stjørdal

Hos oss finner  
du 5 veterinærer  
med hvert sitt spesialområde  
og 7 dyrekjære assistenter  
som alle ønsker å ta  
best mulig vare på  
deg og ditt kjæledyr!

Les mer om oss på:  
Facebook  
bloggen og  
hjemmesiden vår!

[www.stjordal-dyreklinikk.no](http://www.stjordal-dyreklinikk.no)  
[www.facebook.com/stjordaldyreklinikk](https://www.facebook.com/stjordaldyreklinikk)  
[www.stjordaldyreklinikk.wordpress.com](http://www.stjordaldyreklinikk.wordpress.com)

**Ring for time - 74 84 00 90**  
Mandag og torsdag 08.00 - 18.00  
Tirsdag, onsdag og fredag 08.00 - 16.00

E-post: [resepsjon@stjordal-dyreklinikk.no](mailto:resepsjon@stjordal-dyreklinikk.no) / fax 74 84 00 99